



# Diário Oficial do **MUNICÍPIO**

Prefeitura Municipal de Santa Teresinha

1

Quinta-feira • 27 de Janeiro de 2022 • Ano • Nº 2196

Esta edição encontra-se no site oficial deste ente.

## Prefeitura Municipal de Santa Teresinha publica:

- Relatório Resumido da Execução Orçamentária 6º Bimestre 2021
- Relatório de Gestão Fiscal 3º Quadrimestre 2021

**Se tá na Imprensa Oficial, todo mundo vê.**



Gestor - Agnaldo Figueiredo Andrade / Secretário - Governo / Editor - Prefeito  
Santa Teresinha - BA

CERTIFICAÇÃO DIGITAL: FPXMQEMXA6NU7SZTFDT5EQ

## Relatório Resumido da Execução Orçamentária



ESTADO DA BAHIA  
MUNICÍPIO DE SANTA TERESINHA  
Balço Orçamentário

RREO – Anexo I (LRF, Art. 52, inciso I, alíneas "a" e "b" do inciso II e §1º)

NOVEMBRO-DEZEMBRO/2021

R\$ 1,00

RECEITAS	PREVISÃO INICIAL	PREVISÃO ATUALIZADA (a)	RECEITAS REALIZADAS				SALDO A REALIZAR (a-c)
			Nº Rlimetro (b)	% (b/a)	Até o Rlimetro (c)	% (c/a)	
<b>RECEITAS (EXCETO INTRA-ORÇAMENTÁRIAS) (I)</b>	<b>37.483.938,71</b>	<b>37.483.938,71</b>	<b>8.204.945,35</b>	<b>21,89</b>	<b>36.863.567,15</b>	<b>98,34</b>	<b>620.371,56</b>
<b>Receitas Correntes</b>	<b>34.570.553,80</b>	<b>34.570.553,80</b>	<b>7.310.903,91</b>	<b>21,14</b>	<b>34.300.934,33</b>	<b>99,22</b>	<b>269.619,47</b>
<b>Impostos, Taxas e Contribuições de Melhoria</b>	<b>1.657.137,28</b>	<b>1.657.137,28</b>	<b>515.600,58</b>	<b>31,11</b>	<b>2.410.744,36</b>	<b>145,47</b>	<b>-753.607,08</b>
Impostos	1.536.917,07	1.536.917,07	473.692,08	30,82	2.257.453,30	146,88	-720.536,23
Taxas	118.640,60	118.640,60	41.908,50	35,32	153.291,06	129,20	-34.650,46
Contribuição de Melhoria	1.579,61	1.579,61	0,00	0,00	0,00	0,00	1.579,61
<b>Contribuições</b>	<b>1.579,61</b>	<b>1.579,61</b>	<b>52.440,18</b>	<b>3,319,81</b>	<b>273.664,68</b>	<b>17,324,82</b>	<b>-272.085,07</b>
Contribuições Econômicas	1.579,61	1.579,61	0,00	0,00	0,00	0,00	1.579,61
Contribuição para o Custeio do Serviço de Iluminação Pública	0,00	0,00	52.440,18	0,00	273.664,68	0,00	-273.664,68
<b>Receita Patrimonial</b>	<b>140.930,89</b>	<b>140.930,89</b>	<b>35.045,81</b>	<b>24,86</b>	<b>88.526,21</b>	<b>62,81</b>	<b>52.404,68</b>
Exploração do Patrimônio Imobiliário do Estado	3.159,22	3.159,22	0,00	0,00	0,00	0,00	3.159,22
Valores Mobiliários	137.771,67	137.771,67	35.045,81	25,43	88.526,21	64,25	49.245,46
<b>Receita Industrial</b>	<b>789,82</b>	<b>789,82</b>	<b>0,00</b>	<b>0,00</b>	<b>0,00</b>	<b>0,00</b>	<b>789,82</b>
<b>Receita de Serviços</b>	<b>909.225,36</b>	<b>909.225,36</b>	<b>0,00</b>	<b>0,00</b>	<b>0,00</b>	<b>0,00</b>	<b>909.225,36</b>
Serviços Administrativos e Comerciais Gerais	5.528,66	5.528,66	0,00	0,00	0,00	0,00	5.528,66
Serviços e Atividades Referentes à Saúde	903.696,70	903.696,70	0,00	0,00	0,00	0,00	903.696,70
<b>Transferências Correntes</b>	<b>31.792.562,23</b>	<b>31.792.562,23</b>	<b>6.664.388,74</b>	<b>20,96</b>	<b>31.432.701,89</b>	<b>98,86</b>	<b>359.860,34</b>
Transferências da União e de suas Entidades	22.968.759,48	22.968.759,48	4.665.715,75	20,31	21.620.132,85	94,12	1.348.626,63
Transferências dos Estados e do Distrito Federal e de suas Entidades	2.979.871,56	2.979.871,56	594.091,12	19,93	3.089.647,13	103,68	-109.775,57
Transferências de Outras Instituições Públicas	5.843.931,19	5.843.931,19	1.404.581,87	24,03	6.722.921,91	115,04	-878.990,72
<b>Outras Receitas Correntes</b>	<b>68.328,61</b>	<b>68.328,61</b>	<b>43.428,60</b>	<b>63,55</b>	<b>95.297,19</b>	<b>139,46</b>	<b>-26.968,58</b>
Multas Administrativas, Contratuais e Judiciais	0,00	0,00	3.135,60	0,00	5.420,51	0,00	-5.420,51
Indenizações, Restituições e Ressarcimentos	36.736,37	36.736,37	40.293,00	109,68	89.876,68	244,65	-53.140,31
Demais Receitas Correntes	31.592,24	31.592,24	0,00	0,00	0,00	0,00	31.592,24
<b>Receitas de Capital</b>	<b>2.913.384,91</b>	<b>2.913.384,91</b>	<b>894.041,44</b>	<b>30,68</b>	<b>2.562.632,82</b>	<b>87,96</b>	<b>350.752,09</b>
<b>Operações de Crédito</b>	<b>32.343,85</b>	<b>32.343,85</b>	<b>188.174,67</b>	<b>581,79</b>	<b>333.924,96</b>	<b>1.032,42</b>	<b>-301.581,11</b>
Operações de Crédito - Mercado Interno	32.343,85	32.343,85	188.174,67	581,79	333.924,96	1.032,42	-301.581,11
<b>Transferências de Capital</b>	<b>2.865.244,94</b>	<b>2.865.244,94</b>	<b>705.866,77</b>	<b>24,63</b>	<b>2.228.707,86</b>	<b>77,78</b>	<b>636.537,08</b>
Transferências da União e de suas Entidades	1.527.379,97	1.527.379,97	705.866,77	46,21	2.228.707,86	145,91	-701.327,89
Transferências dos Estados e do Distrito Federal e de suas Entidades	1.337.864,97	1.337.864,97	0,00	0,00	0,00	0,00	1.337.864,97
<b>Outras Receitas de Capital</b>	<b>15.796,12</b>	<b>15.796,12</b>	<b>0,00</b>	<b>0,00</b>	<b>0,00</b>	<b>0,00</b>	<b>15.796,12</b>
Demais Receitas de Capital	15.796,12	15.796,12	0,00	0,00	0,00	0,00	15.796,12
<b>RECEITAS (INTRA-ORÇAMENTÁRIAS) (II)</b>	<b>-</b>	<b>-</b>	<b>-</b>	<b>-</b>	<b>-</b>	<b>-</b>	<b>-</b>
<b>SUBTOTAL DAS RECEITAS (III) = (I + II)</b>	<b>37.483.938,71</b>	<b>37.483.938,71</b>	<b>8.204.945,35</b>	<b>21,89</b>	<b>36.863.567,15</b>	<b>98,34</b>	<b>620.371,56</b>
<b>OPERAÇÕES DE CRÉDITO / FINANCIAMENTO (IV)</b>	<b>-</b>	<b>-</b>	<b>-</b>	<b>-</b>	<b>-</b>	<b>0,00</b>	<b>0</b>
Operações de Crédito Internas	-	-	-	-	-	0,00	0
Mobilária	-	-	-	-	-	-	0
Contratual	-	-	-	-	-	-	0

Contábil - Gestão Pública / / Departamento de Contabilidade

Emitido em: 26/01/2022 04:40:24

Página 1 de 3

Operações de Crédito Externas	-	-	-	-	-	0,00	0
Mobiliária	-	-	-	-	-	-	0
Contratual	-	-	-	-	-	-	0
<b>TOTAL DAS RECEITAS (V) = (III + IV)</b>	<b>37.483.938,71</b>	<b>37.483.938,71</b>	<b>8.204.945,35</b>	<b>21,89</b>	<b>36.863.567,15</b>	<b>98,34</b>	<b>620.371,56</b>
DÉFICIT (VI)	-	-	-	-	-	-	0
<b>TOTAL COM DÉFICIT (VII) = (V + VI)</b>	<b>37.483.938,71</b>	<b>37.483.938,71</b>	<b>8.204.945,35</b>	<b>21,89</b>	<b>36.863.567,15</b>		<b>620.371,56</b>
SALDOS DE EXERCÍCIOS ANTERIORES		15.257,23				15.257,23	0
Recursos Arrecadados em Exercícios Anteriores - RPPS							
Superávit Financeiro Utilizado para Créditos Adicionais		15.257,23				15.257,23	0

DESPESAS	DOTAÇÃO INICIAL (d)	DOTAÇÃO ATUALIZADA (e)	DESPESAS EMPENHADAS		SALDO A EMPENHAR (g) = (e-f)	DESPESAS LIQUIDADAS		SALDO A LIQUIDAR (i) = (e-h)	DESPESAS PAGAS ATÉ O BIMESTRE (j)	INSCRITAS RP NÃO PROCESSADOS (k)
			No Bimestre	Até o Bimestre (f)		No Bimestre	Até o Bimestre (h)			
DESPESAS (EXCETO INTRA-ORÇAMENTÁRIAS) (VIII)	37.483.938,71	40.955.415,05	2.101.705,95	35.662.387,96	5.293.027,09	8.119.522,51	35.662.387,96	5.293.027,09	35.045.178,60	0,00
<b>DESPESAS CORRENTES</b>	<b>32.838.085,12</b>	<b>34.559.623,81</b>	<b>1.589.958,11</b>	<b>31.609.647,42</b>	<b>2.949.976,39</b>	<b>6.760.716,91</b>	<b>31.609.647,42</b>	<b>2.949.976,39</b>	<b>30.992.438,06</b>	<b>0,00</b>
PESSOAL E ENCARGOS SOCIAIS	15.215.997,81	19.504.884,04	863.406,77	18.647.170,41	857.713,63	3.642.239,30	18.647.170,41	857.713,63	18.305.508,82	0,00
JUROS E ENCARGOS DA DÍVIDA	18.811,73	0,00	0,00	0,00	0,00	0,00	0,00	0,00	0,00	0,00
OUTRAS DESPESAS CORRENTES	17.603.275,78	15.054.739,77	726.551,34	12.962.477,01	2.092.262,76	3.118.477,61	12.962.477,01	2.092.262,76	12.686.929,24	0,00
<b>DESPESAS DE CAPITAL</b>	<b>4.566.873,01</b>	<b>6.395.791,24</b>	<b>511.747,84</b>	<b>4.052.740,54</b>	<b>2.343.050,70</b>	<b>1.358.805,60</b>	<b>4.052.740,54</b>	<b>2.343.050,70</b>	<b>4.052.740,54</b>	<b>0,00</b>
INVESTIMENTOS	4.253.638,47	4.917.103,29	250.827,90	2.583.247,14	2.333.856,15	1.093.666,55	2.583.247,14	2.333.856,15	2.583.247,14	0,00
INVERSÕES FINANCEIRAS	40.610,63	7.898,06	0,00	0,00	7.898,06	0,00	7.898,06	0,00	0,00	0,00
AMORTIZAÇÃO DA DÍVIDA	272.623,91	1.470.789,89	260.919,94	1.469.493,40	1.296,49	265.139,05	1.469.493,40	1.296,49	1.469.493,40	0,00
<b>RESERVAS</b>	<b>78.980,58</b>	<b>0,00</b>	<b>0,00</b>	<b>0,00</b>	<b>0,00</b>	<b>0,00</b>	<b>0,00</b>	<b>0,00</b>	<b>0,00</b>	<b>0,00</b>
RESERVAS	78.980,58	0,00	0,00	0,00	0,00	0,00	0,00	0,00	0,00	0,00
<b>AMORTIZAÇÃO DA DÍV. / REFINANCIAMENTO (XI)</b>	<b>0,00</b>	<b>0,00</b>	<b>0,00</b>	<b>0,00</b>	<b>0,00</b>	<b>0,00</b>	<b>0,00</b>	<b>0,00</b>	<b>0,00</b>	<b>0,00</b>
Amortização da Dívida Interna	0,00	0,00	0,00	0,00	0,00	0,00	0,00	0,00	0,00	0,00
Dívida Mobiliária	0,00	0,00	0,00	0,00	0,00	0,00	0,00	0,00	0,00	0,00
Outras Dívidas	0,00	0,00	0,00	0,00	0,00	0,00	0,00	0,00	0,00	0,00
Amortização da Dívida Externa	0,00	0,00	0,00	0,00	0,00	0,00	0,00	0,00	0,00	0,00
Dívida Mobiliária	0,00	0,00	0,00	0,00	0,00	0,00	0,00	0,00	0,00	0,00
Outras Dívidas	0,00	0,00	0,00	0,00	0,00	0,00	0,00	0,00	0,00	0,00
<b>DESPESAS (INTRA-ORÇAMENTÁRIAS) (IX)</b>	<b>-</b>	<b>-</b>	<b>-</b>	<b>-</b>	<b>-</b>	<b>-</b>	<b>-</b>	<b>-</b>	<b>-</b>	<b>0,00</b>
<b>SUBTOTAL DAS DESPESAS (X) = (VIII + IX)</b>	<b>37.483.938,71</b>	<b>40.955.415,05</b>	<b>2.101.705,95</b>	<b>35.662.387,96</b>	<b>5.293.027,09</b>	<b>8.119.522,51</b>	<b>35.662.387,96</b>	<b>5.293.027,09</b>	<b>35.045.178,60</b>	<b>0,00</b>
<b>TOTAL DAS DESPESAS (XII) = (X + XI)</b>	<b>37.483.938,71</b>	<b>40.955.415,05</b>	<b>2.101.705,95</b>	<b>35.662.387,96</b>	<b>5.293.027,09</b>	<b>8.119.522,51</b>	<b>35.662.387,96</b>	<b>5.293.027,09</b>	<b>35.045.178,60</b>	<b>0,00</b>
SUPERÁVIT (XIII)				1.201.179,19			1.201.179,19		1.818.388,55	
<b>TOTAL COM SUPERÁVIT (XIV) = (XII + XIII)</b>	<b>37.483.938,71</b>	<b>40.955.415,05</b>	<b>2.101.705,95</b>	<b>36.863.567,15</b>	<b>5.293.027,09</b>	<b>8.119.522,51</b>	<b>36.863.567,15</b>	<b>5.293.027,09</b>	<b>36.863.567,15</b>	<b>0,00</b>
RESERVA DO RPPS										

RECEITAS INTRA-ORÇAMENTÁRIAS	PREVISÃO INICIAL	PREVISÃO ATUALIZADA (a)	RECEITAS REALIZADAS				SALDO A REALIZAR (a-c)
			No Bimestre (b)	% (b/a)	Até o Bimestre (c)	% (c/a)	
RECEITAS (INTRA-ORÇAMENTÁRIAS) (II)							

DESPEAS INTRA-ORÇAMENTÁRIAS	DOTAÇÃO INICIAL (d)	DOTAÇÃO ATUALIZADA (e)	DESPEAS EMPENHADAS		SALDO A EMPENHAR (g) = (e-f)	DESPEAS LIQUIDADAS		SALDO A LIQUIDAR (i) = (e-h)	DESPEAS PAGAS ATE O BIMESTRE (j)	INSCRITAS RP NÃO PROCESSADOS (k)
			No Bimestre	Até o Bimestre (f)		No Bimestre	Até o Bimestre (h)			
DESPEAS (INTRA-ORÇAMENTÁRIAS) (IX)										
										0,00



AGNALDO FIGUEIREDO ANDRADE  
PREFEITO



ESTEVAM AZEVEDO ANDRADE  
SECRETÁRIO DE FINANÇAS Mat.18778



DINALVA DE OLIVEIRA LIMA MOTA  
CONTADOR(A) CRC.024829/BA



ESTADO DA BAHIA  
**MUNICÍPIO DE SANTA TERESINHA**  
Demonstrativo da Execução das despesas por Função/SubFunção

RREO – Anexo II (LRF, Art. 52, inciso II, alínea "c")

NOVEMBRO-DEZEMBRO/2021

R\$ 1,00

Função/SubFunção	DOTAÇÃO INICIAL	DOTAÇÃO ATUALIZADA (a)	DESPESAS EMPENHADAS			SALDO A EMPENHAR (c) = (a-b)	DESPESAS LIQUIDADAS			SALDO A LIQUIDAR (e) = (a-d)	INSCRITAS RP NÃO PROCESSADAS (f)
			No Bimestre	Até Bimestre (b)	% (b) / t (b)		No Bimestre	Até Bimestre (d)	% (d) / t (d)		
<b>DESPESAS (EXCETO INTRA-ORÇAMENTÁRIAS) (I)</b>	<b>37.483.938,71</b>	<b>40.955.415,05</b>	<b>2.101.705,95</b>	<b>35.662.387,96</b>	<b>100,00</b>	<b>5.293.027,09</b>	<b>8.119.522,51</b>	<b>35.662.387,96</b>	<b>100,00</b>	<b>5.293.027,09</b>	<b>0,00</b>
<b>01 - Legislativa</b>	<b>1.500.000,00</b>	<b>1.211.270,84</b>	<b>-26.592,35</b>	<b>1.164.298,74</b>	<b>3,26</b>	<b>46.972,10</b>	<b>221.464,88</b>	<b>1.164.298,74</b>	<b>3,26</b>	<b>46.972,10</b>	<b>0,00</b>
031 - Ação Legislativa	1.500.000,00	1.211.270,84	-26.592,35	1.164.298,74	3,26	46.972,10	221.464,88	1.164.298,74	3,26	46.972,10	0,00
<b>04 - Administração</b>	<b>3.798.428,94</b>	<b>5.566.463,03</b>	<b>412.134,15</b>	<b>5.311.780,14</b>	<b>14,89</b>	<b>254.682,89</b>	<b>884.781,31</b>	<b>5.311.780,14</b>	<b>14,89</b>	<b>254.682,89</b>	<b>0,00</b>
122 - Administração Geral	918.420,27	738.120,02	20.557,63	733.896,50	2,06	4.223,52	100.105,15	733.896,50	2,06	4.223,52	0,00
123 - Administração Financeira	2.473.328,68	3.333.553,12	134.656,58	3.084.390,24	8,65	249.162,88	515.537,11	3.084.390,24	8,65	249.162,88	0,00
129 - Administração de Receitas	120.403,57	24.000,00	-4.000,00	24.000,00	0,07	0,00	4.000,00	24.000,00	0,07	0,00	0,00
843 - Serviço da Dívida Interna	286.276,42	1.470.789,89	260.919,94	1.469.493,40	4,12	1.296,49	265.139,05	1.469.493,40	4,12	1.296,49	0,00
<b>06 - Segurança Pública</b>	<b>56.910,55</b>	<b>55.617,39</b>	<b>-397,58</b>	<b>51.220,01</b>	<b>0,14</b>	<b>4.397,38</b>	<b>9.195,32</b>	<b>51.220,01</b>	<b>0,14</b>	<b>4.397,38</b>	<b>0,00</b>
181 - Policiamento	56.910,55	55.617,39	-397,58	51.220,01	0,14	4.397,38	9.195,32	51.220,01	0,14	4.397,38	0,00
<b>08 - Assistência Social</b>	<b>1.872.457,81</b>	<b>1.478.744,66</b>	<b>-56.370,19</b>	<b>1.001.467,92</b>	<b>2,81</b>	<b>477.276,74</b>	<b>118.830,78</b>	<b>1.001.467,92</b>	<b>2,81</b>	<b>477.276,74</b>	<b>0,00</b>
122 - Administração Geral	10.052,07	0,00	0,00	0,00	0,00	0,00	0,00	0,00	0,00	0,00	0,00
244 - Assistência Comunitária	1.862.405,74	1.478.744,66	-56.370,19	1.001.467,92	2,81	477.276,74	118.830,78	1.001.467,92	2,81	477.276,74	0,00
<b>10 - Saúde</b>	<b>11.660.889,34</b>	<b>11.710.240,32</b>	<b>-41.489,99</b>	<b>9.809.252,35</b>	<b>27,51</b>	<b>1.900.987,97</b>	<b>1.697.179,45</b>	<b>9.809.252,35</b>	<b>27,51</b>	<b>1.900.987,97</b>	<b>0,00</b>
122 - Administração Geral	1.023.482,97	407.296,05	-17.137,81	190.674,33	0,53	216.621,72	34.615,94	190.674,33	0,53	216.621,72	0,00
301 - Atenção Básica	6.941.436,93	7.544.272,45	215.688,34	6.126.245,00	17,18	1.418.027,45	1.101.066,40	6.126.245,00	17,18	1.418.027,45	0,00
302 - Assistência Hospitalar e Ambulatorial	3.695.969,44	3.758.671,82	-240.040,52	3.492.333,02	9,79	266.338,80	561.497,11	3.492.333,02	9,79	266.338,80	0,00
<b>12 - Educação</b>	<b>13.372.093,26</b>	<b>13.858.433,98</b>	<b>1.173.840,10</b>	<b>12.055.946,46</b>	<b>33,81</b>	<b>1.802.487,52</b>	<b>3.912.584,71</b>	<b>12.055.946,46</b>	<b>33,81</b>	<b>1.802.487,52</b>	<b>0,00</b>
361 - Ensino Fundamental	10.888.159,27	10.024.431,08	1.391.638,45	9.222.276,21	25,86	802.154,87	2.514.578,97	9.222.276,21	25,86	802.154,87	0,00
365 - Educação Infantil	2.413.719,80	3.470.733,19	-152.009,05	2.595.219,55	7,28	875.513,64	1.226.730,17	2.595.219,55	7,28	875.513,64	0,00
367 - Educação Especial	70.214,19	363.269,71	-65.789,30	238.450,70	0,67	124.819,01	171.275,57	238.450,70	0,67	124.819,01	0,00
<b>13 - Cultura</b>	<b>491.167,90</b>	<b>185.755,55</b>	<b>-72.010,11</b>	<b>130.945,05</b>	<b>0,37</b>	<b>54.810,50</b>	<b>8.757,92</b>	<b>130.945,05</b>	<b>0,37</b>	<b>54.810,50</b>	<b>0,00</b>
392 - Difusão Cultural	488.907,35	185.755,55	-72.010,11	130.945,05	0,37	54.810,50	8.757,92	130.945,05	0,37	54.810,50	0,00
695 - Turismo	2.260,55	0,00	0,00	0,00	0,00	0,00	0,00	0,00	0,00	0,00	0,00
<b>15 - Urbanismo</b>	<b>3.738.885,74</b>	<b>4.996.147,28</b>	<b>769.872,52</b>	<b>4.736.819,24</b>	<b>13,28</b>	<b>259.328,04</b>	<b>1.035.727,45</b>	<b>4.736.819,24</b>	<b>13,28</b>	<b>259.328,04</b>	<b>0,00</b>
451 - Infraestrutura Urbana	2.357.520,58	2.310.467,89	119.783,50	2.137.086,08	5,99	173.381,81	341.718,37	2.137.086,08	5,99	173.381,81	0,00
482 - Habitação Urbana	1.097.150,18	2.685.679,39	670.089,02	2.599.733,16	7,29	85.946,23	694.009,08	2.599.733,16	7,29	85.946,23	0,00
605 - Abastecimento	284.214,98	0,00	0,00	0,00	0,00	0,00	0,00	0,00	0,00	0,00	0,00
<b>16 - Habitação</b>	<b>284.286,51</b>	<b>1.451.769,65</b>	<b>-15.032,59</b>	<b>1.052.036,44</b>	<b>2,95</b>	<b>399.733,21</b>	<b>188.174,67</b>	<b>1.052.036,44</b>	<b>2,95</b>	<b>399.733,21</b>	<b>0,00</b>
482 - Habitação Urbana	284.286,51	1.451.769,65	-15.032,59	1.052.036,44	2,95	399.733,21	188.174,67	1.052.036,44	2,95	399.733,21	0,00



ESTADO DA BAHIA  
**MUNICÍPIO DE SANTA TERESINHA**  
Demonstrativo da Execução das despesas por Função/SubFunção

RREO – Anexo II (LRF, Art. 52, inciso II, alínea "c")

NOVEMBRO-DEZEMBRO/2021

R\$ 1,00

Função/SubFunção	DOTAÇÃO INICIAL	DOTAÇÃO ATUALIZADA (a)	DESPESAS EMPENHADAS			SALDO A EMPENHAR (c) = (a-b)	DESPESAS LIQUIDADAS			SALDO A LIQUIDAR (e) = (a-d)	INSCRITAS RP NÃO PROCESSADOS (f)
			No Bimestre	Até Bimestre (b)	% (b) / t (b)		No Bimestre	Até Bimestre (d)	% (d) / t (d)		
<b>17 - Saneamento</b>	144.694,76	52.197,20	0,00	24.609,32	0,07	27.587,88	9.145,32	24.609,32	0,07	27.587,88	0,00
512 - Saneamento Basico Urbano	144.694,76	52.197,20	0,00	24.609,32	0,07	27.587,88	9.145,32	24.609,32	0,07	27.587,88	0,00
<b>20 - Agricultura</b>	325.969,41	275.189,13	-33.699,67	212.736,03	0,60	62.453,10	23.306,84	212.736,03	0,60	62.453,10	0,00
605 - Abastecimento	325.969,41	275.189,13	-33.699,67	212.736,03	0,60	62.453,10	23.306,84	212.736,03	0,60	62.453,10	0,00
<b>25 - Energia</b>	34.464,26	0,00	0,00	0,00	0,00	0,00	0,00	0,00	0,00	0,00	0,00
752 - Energia Eletrica	34.464,26	0,00	0,00	0,00	0,00	0,00	0,00	0,00	0,00	0,00	0,00
<b>26 - Transporte</b>	68.341,66	30.044,65	-1.883,00	29.876,41	0,08	168,24	8.807,76	29.876,41	0,08	168,24	0,00
782 - Transporte Rodoviário	68.341,66	30.044,65	-1.883,00	29.876,41	0,08	168,24	8.807,76	29.876,41	0,08	168,24	0,00
<b>27 - Desporto e Lazer</b>	56.367,99	83.541,37	-26.665,34	81.399,85	0,23	2.141,52	1.566,10	81.399,85	0,23	2.141,52	0,00
813 - Lazer	56.367,99	83.541,37	-26.665,34	81.399,85	0,23	2.141,52	1.566,10	81.399,85	0,23	2.141,52	0,00
<b>99 - Reserva</b>	78.980,58	0,00	0,00	0,00	0,00	0,00	0,00	0,00	0,00	0,00	0,00
999 - Reserva de Contingência	78.980,58	0,00	0,00	0,00	0,00	0,00	0,00	0,00	0,00	0,00	0,00
<b>TOTAL (III) = (I + II)</b>	37.483.938,71	40.955.415,05	2.101.705,95	35.662.387,96	100,00	5.293.027,09	8.119.522,51	35.662.387,96	100,00	5.293.027,09	0,00

AGNALDO FIGUEIREDO ANDRADE  
PREFEITO

ESTEVAM AZEVEDO ANDRADE  
SECRETÁRIO DE FINANÇAS Mat.18778

DINALVA DE OLIVEIRA LIMA MOTA  
CONTADOR(A) CRC.024829/BA



**ESTADO DA BAHIA**  
**MUNICÍPIO DE SANTA TERESINHA**  
Demonstrativo da Receita Corrente Líquida

RREO – Anexo III (LRF, Art. 53, inciso I)

NOVEMBRO-DEZEMBRO/2021

R\$ 1,00

ESPECIFICAÇÃO	EVOLUÇÃO DA RECEITA REALIZADA NOS ÚLTIMOS 12 MESES												TOTAL (ÚLTIMOS 12 MESES)	PREVISÃO ATUALIZADA 2021
	01/2021	02/2021	03/2021	04/2021	05/2021	06/2021	07/2021	08/2021	09/2021	10/2021	11/2021	12/2021		
<b>1- RECEITAS CORRENTES (I)</b>	<b>2.709.899,74</b>	<b>3.230.369,45</b>	<b>2.705.279,62</b>	<b>2.652.662,59</b>	<b>2.961.247,01</b>	<b>2.766.452,01</b>	<b>3.531.306,16</b>	<b>3.527.558,36</b>	<b>2.804.178,81</b>	<b>3.150.887,92</b>	<b>3.360.540,73</b>	<b>4.717.035,26</b>	<b>38.117.417,06</b>	<b>37.519.068,43</b>
1.1- Impostos, Taxas e Contribuições de Melhoria	138.819,84	165.323,50	191.766,45	231.781,94	217.975,04	209.340,27	257.535,35	204.546,98	98.318,90	179.735,51	216.887,02	298.713,56	2.410.744,36	1.657.137,28
1.1.1- IPTU	4.145,43	5.826,53	4.387,30	1.843,69	3.222,54	3.051,96	2.349,12	1.847,29	2.118,38	10.738,33	7.654,09	2.225,17	49.409,83	102.674,76
1.1.2- ISS	111.021,62	107.451,79	154.631,21	148.257,56	133.374,36	127.198,63	132.192,46	139.248,18	143.070,84	146.582,53	147.358,14	187.933,78	1.678.321,10	831.745,47
1.1.3- ITBI	8.760,00	0,00	0,00	800,00	33.176,00	800,00	16.320,00	13.035,20	91.060,00	0,00	0,00	4.000,00	167.951,20	52.045,58
1.1.4- IRRF	0,00	3.746,66	13.350,32	17.364,68	14.445,74	50.108,87	77.007,09	14.794,15	25.308,60	17.339,93	51.728,45	72.792,45	357.986,94	550.451,26
1.1.5- Outros Impostos, Taxas e Contribuições de Melhoria	14.892,79	48.298,52	19.397,62	63.516,01	33.756,40	28.180,81	29.666,68	35.622,16	-163.238,92	5.074,72	10.146,34	31.762,16	157.075,29	120.220,21
1.2- Contribuições	0,00	0,00	0,00	0,00	0,00	0,00	0,00	0,00	197.342,13	23.882,37	26.162,82	26.277,36	273.664,88	1.579,61
1.3- Receita Patrimonial	215,21	316,49	1.605,85	2.532,57	4.237,84	4.850,41	7.591,02	8.545,87	10.670,11	12.915,03	15.408,58	19.637,23	88.526,21	140.930,89
1.3.1- Rendimentos de Aplicação Financeira	215,21	316,49	1.605,85	2.532,57	4.237,84	4.850,41	7.591,02	8.545,87	10.670,11	12.915,03	15.408,58	19.637,23	88.526,21	137.771,67
1.3.2- Outras Receitas Patrimoniais	0,00	0,00	0,00	0,00	0,00	0,00	0,00	0,00	0,00	0,00	0,00	0,00	0,00	3.159,22
1.4- Receita Agropecuária	0,00	0,00	0,00	0,00	0,00	0,00	0,00	0,00	0,00	0,00	0,00	0,00	0,00	0,00
1.5- Receita Industrial	0,00	0,00	0,00	0,00	0,00	0,00	0,00	0,00	0,00	0,00	0,00	0,00	0,00	789,82
1.6- Receita de Serviços	0,00	0,00	0,00	0,00	0,00	0,00	0,00	0,00	0,00	0,00	0,00	0,00	0,00	909.225,36
1.7- Transferências Correntes	2.570.864,69	3.064.729,46	2.500.863,04	2.418.348,08	2.739.034,13	2.552.261,33	3.266.179,79	3.275.365,51	2.497.847,67	2.932.630,10	3.058.653,71	4.372.407,11	35.249.184,62	34.741.076,86
1.7.1- Cota-Parte do FPM	1.290.193,96	1.691.117,16	1.133.520,29	1.185.009,59	1.424.218,36	1.231.727,72	1.683.009,83	1.345.620,06	1.056.765,77	1.177.589,73	1.529.367,14	2.276.761,67	17.024.901,28	15.635.235,01
1.7.2- Cota-Parte do ICMS	185.381,27	236.425,35	271.836,80	199.556,68	241.093,24	254.703,99	239.622,18	301.494,10	232.619,35	272.417,96	328.080,46	367.560,71	3.130.794,09	2.504.219,34
1.7.3- Cota-Parte do IPVA	13.563,93	21.255,28	13.189,00	6.056,56	12.125,32	15.336,33	30.565,82	23.617,07	24.664,35	13.208,24	6.071,61	9.457,14	189.110,65	94.776,71
1.7.4- Cota-Parte do ITR	64,53	202,82	45,83	94,13	69,02	204,71	54,91	224,77	1.408,86	4.078,47	235,08	78,84	6.761,97	65.273,21
1.7.5- Transferências da LC 87/1996	0,00	0,00	0,00	0,00	0,00	0,00	0,00	0,00	0,00	0,00	0,00	0,00	0,00	15.796,12
1.7.6- Transferências da LC 61/1989	2.546,11	2.082,69	2.473,07	2.480,37	2.397,41	2.199,19	2.540,06	2.135,98	2.541,48	2.615,97	2.506,07	2.562,09	29.080,49	39.490,29
1.7.7- Transferências do FUNDEB	798.625,95	800.244,85	688.181,78	706.604,47	593.264,76	688.200,80	720.805,34	765.015,52	856.447,69	837.016,73	895.088,52	1.118.907,70	9.468.412,11	8.687.863,98
1.7.8- Outras Transferências Correntes	280.488,94	313.401,31	391.616,27	318.544,28	465.866,02	359.880,59	589.581,65	837.258,01	323.400,17	625.703,00	297.304,83	597.078,96	5.400.124,03	7.698.422,20
1.8- Outras Receitas Correntes	0,00	0,00	11.043,68	0,00	0,00	0,00	0,00	39.100,00	0,00	1.724,91	43.428,60	0,00	95.297,19	68.328,61
<b>2- DEDUÇÕES (II)</b>	<b>-298.349,88</b>	<b>-390.216,53</b>	<b>-284.212,88</b>	<b>-278.639,76</b>	<b>-335.980,52</b>	<b>-300.834,26</b>	<b>-269.376,72</b>	<b>-334.618,26</b>	<b>-263.599,87</b>	<b>-293.981,97</b>	<b>-373.251,95</b>	<b>-393.420,13</b>	<b>-3.816.482,73</b>	<b>-2.948.514,63</b>
2.1- Contrib. do Servidor para Plano de Previdência	0,00	0,00	0,00	0,00	0,00	0,00	0,00	0,00	0,00	0,00	0,00	0,00	0,00	0,00
2.2- Compensação Financ. entre Regimes Previdência	0,00	0,00	0,00	0,00	0,00	0,00	0,00	0,00	0,00	0,00	0,00	0,00	0,00	0,00
2.3- Dedução de Receita para Formação do FUNDEB	-298.349,88	-390.216,53	-284.212,88	-278.639,76	-335.980,52	-300.834,26	-269.376,72	-334.618,26	-263.599,87	-293.981,97	-373.251,95	-393.420,13	-3.816.482,73	-2.948.514,63
<b>RECEITA CORRENTE LÍQUIDA (III) = (I - II)</b>	<b>2.411.549,86</b>	<b>2.840.152,92</b>	<b>2.421.066,74</b>	<b>2.374.022,83</b>	<b>2.625.266,49</b>	<b>2.465.617,75</b>	<b>3.261.929,44</b>	<b>3.192.940,10</b>	<b>2.540.578,94</b>	<b>2.856.905,95</b>	<b>2.987.288,78</b>	<b>4.323.615,13</b>	<b>34.300.934,33</b>	<b>34.570.553,80</b>
4- (-) Transferências obrigatórias da União relativas às emendas individuais (art. 166-A, § 1º, da CF) (IV)	0,00	0,00	0,00	0,00	0,00	0,00	0,00	0,00	0,00	0,00	0,00	0,00	0,00	0,00
<b>4- RECEITA CORRENTE LÍQUIDA AJUSTADA PARA CÁLCULO DOS LIMITES DE ENDIVIDAMENTO (V) = (III - IV)</b>	<b>2.411.549,86</b>	<b>2.840.152,92</b>	<b>2.421.066,74</b>	<b>2.374.022,83</b>	<b>2.625.266,49</b>	<b>2.465.617,75</b>	<b>3.261.929,44</b>	<b>3.192.940,10</b>	<b>2.540.578,94</b>	<b>2.856.905,95</b>	<b>2.987.288,78</b>	<b>4.323.615,13</b>	<b>34.300.934,33</b>	<b>34.570.553,80</b>



ESTADO DA BAHIA  
MUNICÍPIO DE SANTA TERESINHA  
Demonstrativo da Receita Corrente Líquida

RREO – Anexo III (LRF, Art. 53, inciso I)

NOVEMBRO-DEZEMBRO/2021

R\$ 1,00

ESPECIFICAÇÃO	EVOLUÇÃO DA RECEITA REALIZADA NOS ÚLTIMOS 12 MESES												TOTAL (ÚLTIMOS 12 MESES)	PREVISÃO ATUALIZADA 2021	
	01/2021	02/2021	03/2021	04/2021	05/2021	06/2021	07/2021	08/2021	09/2021	10/2021	11/2021	12/2021			
4- (-) Transferências obrigatórias da União relativas às emendas de bancada (art. 166, § 1º, da CF) (VI)	0,00	0,00	0,00	0,00	0,00	0,00	0,00	0,00	0,00	0,00	0,00	0,00	0,00	0,00	0,00
4- RECEITA CORRENTE LÍQUIDA AJUSTADA PARA CÁLCULO DOS LIMITES DA DESPESA COM PESSOAL (VII) = (V - VI)	2.411.549,86	2.840.152,92	2.421.066,14	2.374.022,83	2.625.286,49	2.465.617,75	3.261.929,44	3.192.940,10	2.540.578,94	2.856.905,95	2.987.268,76	4.323.615,13	34.300.934,33	34.570.553,80	

  
AGNALDO FIGUEIREDO ANDRADE  
PREFEITO

  
ESTEVAM AZEVEDO ANDRADE  
SECRETÁRIO DE FINANÇAS Mat.18778

  
DINALVA DE OLIVEIRA LIMA MOTA  
CONTADOR(A) CRC.024829/BA





ESTADO DA BAHIA  
**MUNICÍPIO DE SANTA TERESINHA**  
Demonstrativo das Receitas e Despesas Previdenciárias do Regime Próprio de Previdência dos Servidores

RREO - Anexo 4 (LRF, Art. 53, inciso II)

NOVEMBRO-DEZEMBRO/2021

FUNDO EM CAPITALIZAÇÃO (PLANO PREVIDENCIÁRIO)			
RECEITAS PREVIDENCIÁRIAS - RPPS (FUNDO EM CAPITALIZAÇÃO)	PREVISÃO ATUALIZADA (a)	RECEITAS REALIZADAS Até o Bimestre (b)	
<b>RECEITAS CORRENTES (I)</b>	<b>0,00</b>	<b>0,00</b>	<b>0,00</b>
<b>Receita de Contribuições dos Segurados</b>	<b>0,00</b>	<b>0,00</b>	<b>0,00</b>
Ativo	0,00	0,00	0,00
Inativo	0,00	0,00	0,00
Pensionista	0,00	0,00	0,00
<b>Receita de Contribuições Patronais</b>	<b>0,00</b>	<b>0,00</b>	<b>0,00</b>
Ativo	0,00	0,00	0,00
Inativo	0,00	0,00	0,00
Pensionista	0,00	0,00	0,00
<b>Receita Patrimonial</b>	<b>0,00</b>	<b>0,00</b>	<b>0,00</b>
Receitas Imobiliárias	0,00	0,00	0,00
Receitas de Valores Mobiliários	0,00	0,00	0,00
Outras Receitas Patrimoniais	0,00	0,00	0,00
<b>Receita de Serviços</b>	<b>0,00</b>	<b>0,00</b>	<b>0,00</b>
<b>Outras Receitas Correntes</b>	<b>0,00</b>	<b>0,00</b>	<b>0,00</b>
Compensação Previdenciária do RGPS para o RPPS	0,00	0,00	0,00
Aportes Periódicos para Amortização de Déficit Atuarial do RPPS (II)	0,00	0,00	0,00
Demais Receitas Correntes	0,00	0,00	0,00
<b>RECEITAS DE CAPITAL (III)</b>	<b>0,00</b>	<b>0,00</b>	<b>0,00</b>
Alienação de Bens, Direitos e Ativos	0,00	0,00	0,00
Amortização de Empréstimos	0,00	0,00	0,00
Outras Receitas de Capital	0,00	0,00	0,00
<b>TOTAL DAS RECEITAS PREVIDENCIÁRIAS RPPS - (IV) = (I + III - II)</b>	<b>0,00</b>	<b>0,00</b>	<b>0,00</b>

DESPESAS PREVIDENCIÁRIAS - RPPS (FUNDO EM CAPITALIZAÇÃO)	DOTAÇÃO ATUALIZADA (c)	DESPESAS EMPENHADAS	DESPESAS LIQUIDADAS	DESPESAS PAGAS	INSCRITAS EM RESTOS A PAGAR NÃO PROCESSADOS
		Até o Bimestre (d)	Até o Bimestre (e)	Até o Bimestre (f)	no exercício (g)
<b>Benefícios</b>	<b>0,00</b>	<b>0,00</b>	<b>0,00</b>	<b>0,00</b>	<b>0,00</b>
Aposentadorias	0,00	0,00	0,00	0,00	0,00
Pensões por Morte	0,00	0,00	0,00	0,00	0,00
<b>Outras Despesas Previdenciárias</b>	<b>0,00</b>	<b>0,00</b>	<b>0,00</b>	<b>0,00</b>	<b>0,00</b>
Compensação Financeira entre os regimes	0,00	0,00	0,00	0,00	0,00
Demais Despesas Previdenciárias	0,00	0,00	0,00	0,00	0,00

<b>TOTAL DAS DESPESAS DO FUNDO EM CAPITALIZAÇÃO (V)</b>	0,00	0,00	0,00	0,00	0,00
<b>RESULTADO PREVIDENCIÁRIO - FUNDO EM CAPITALIZAÇÃO (VI) = (IV - V)2</b>	0,00	0,00	0,00	0,00	
<b>RECURSOS RPPS ARRECADADOS EM EXERCÍCIOS ANTERIORES</b>					PREVISÃO ORÇAMENTÁRIA
<b>RESERVA ORÇAMENTÁRIA DO RPPS</b>					PREVISÃO ORÇAMENTÁRIA
VALOR					0,00

APORTES DE RECURSOS PARA O FUNDO EM CAPITALIZAÇÃO DO RPPS	APORTES REALIZADOS
---	--------------------

Plano de Amortização - Contribuição Patronal Suplementar  
Plano de Amortização - Aporte Periódico de Valores Predefinidos  
Outros Aportes para o RPPS  
Recursos para Cobertura de Déficit Financeiro

BENS E DIREITOS DO RPPS	SALDO ATUAL
Caixa e Equivalentes de Caixa	0,00
Investimentos e Aplicações	0,00
Outros Bens e Direitos	0,00

FUNDO EM REPARTIÇÃO (PLANO FINANCEIRO)		
RECEITAS PREVIDENCIÁRIAS - RPPS (FUNDO EM REPARTIÇÃO)	PREVISÃO ATUALIZADA (a)	RECEITAS REALIZADAS
		Até o Bimestre (b)
<b>RECEITAS CORRENTES (VII)</b>	0,00	0,00
<b>Receita de Contribuições dos Segurados</b>	0,00	0,00
Ativo	0,00	0,00
Inativo	0,00	0,00
Pensionista	0,00	0,00
<b>Receita de Contribuições Patronais</b>	0,00	0,00
Ativo	0,00	0,00
Inativo	0,00	0,00
Pensionista	0,00	0,00
<b>Receita Patrimonial</b>	0,00	0,00
Receitas Imobiliárias	0,00	0,00
Receitas de Valores Mobiliários	0,00	0,00
Outras Receitas Patrimoniais	0,00	0,00
<b>Receita de Serviços</b>	0,00	0,00
<b>Outras Receitas Correntes</b>	0,00	0,00
Compensação Previdenciária do RGPS para o RPPS	0,00	0,00
Demais Receitas Correntes	0,00	0,00
<b>RECEITAS DE CAPITAL (VIII)</b>	0,00	0,00
Alienação de Bens, Direitos e Ativos	0,00	0,00

Amortização de Empréstimos	0,00	0,00
Outras Receitas de Capital	0,00	0,00
<b>TOTAL DAS RECEITAS DO FUNDO EM REPARTIÇÃO (IX) = (VII + VIII)</b>	<b>0,00</b>	<b>0,00</b>

DESPESAS PREVIDENCIÁRIAS - RPPS (FUNDO EM REPARTIÇÃO)	DOTAÇÃO ATUALIZADA (c)	DESPESAS EMPENHADAS	DESPESAS LIQUIDADAS	DESPESAS PAGAS	INSCRITAS EM RESTOS A PAGAR NÃO PROCESSADOS
		Até o Bimestre (d)	Até o Bimestre (e)	Até o Bimestre (f)	no exercício (g)
<b>Benefícios</b>	<b>0,00</b>	<b>0,00</b>	<b>0,00</b>	<b>0,00</b>	<b>0,00</b>
Aposentadorias	0,00	0,00	0,00	0,00	0,00
Pensões por Morte	0,00	0,00	0,00	0,00	0,00
<b>Outras Despesas Previdenciárias</b>	<b>0,00</b>	<b>0,00</b>	<b>0,00</b>	<b>0,00</b>	<b>0,00</b>
Compensação Previdenciária entre os regimes	0,00	0,00	0,00	0,00	0,00
Demais Despesas Previdenciárias	0,00	0,00	0,00	0,00	0,00
<b>TOTAL DAS DESPESAS DO FUNDO EM REPARTIÇÃO (X)</b>	<b>0,00</b>	<b>0,00</b>	<b>0,00</b>	<b>0,00</b>	<b>0,00</b>
<b>RESULTADO PREVIDENCIÁRIO - FUNDO EM REPARTIÇÃO (XI) = (IX - X)2</b>	<b>0,00</b>	<b>0,00</b>	<b>0,00</b>	<b>0,00</b>	

<b>APORTES DE RECURSOS PARA O FUNDO EM REPARTIÇÃO DO RPPS</b>	<b>APORTES REALIZADOS</b>
---	---------------------------

Recursos para Formação de Reserva  
Recursos para Cobertura de Insuficiências Financeiras  
Recursos para Cobertura de Insuficiências Financeiras

ADMINISTRAÇÃO DO REGIME PRÓPRIO DE PREVIDÊNCIA DOS SERVIDORES - RPPS		
RECEITAS DA ADMINISTRAÇÃO - RPPS	PREVISÃO ATUALIZADA (a)	RECEITAS REALIZADAS Até o Bimestre (b)
RECEITAS CORRENTES		0,00
<b>TOTAL DAS RECEITAS DA ADMINISTRAÇÃO RPPS - (XII)</b>		<b>0,00</b>

DESPESAS DA ADMINISTRAÇÃO - RPPS	DOTAÇÃO ATUALIZADA (c)	DESPESAS EMPENHADAS	DESPESAS LIQUIDADAS	DESPESAS PAGAS	INSCRITAS EM RESTOS A PAGAR NÃO PROCESSADOS
		Até o Bimestre (d)	Até o Bimestre (e)	Até o Bimestre (f)	(g)
DESPESAS CORRENTES (XIII)	0,00	0,00	0,00	0,00	0,00
Pessoal e Encargos Sociais	0,00	0,00	0,00	0,00	0,00
Demais Despesas Correntes	0,00	0,00	0,00	0,00	0,00
DESPESAS DE CAPITAL (XIV)	0,00	0,00	0,00	0,00	0,00
<b>TOTAL DAS DESPESAS DA ADMINISTRAÇÃO RPPS (XV) = (XIII + XIV)</b>	<b>0,00</b>	<b>0,00</b>	<b>0,00</b>	<b>0,00</b>	<b>0,00</b>
<b>RESULTADO DA ADMINISTRAÇÃO RPPS (XVI) = (XII - XV)2</b>	<b>0,00</b>	<b>0,00</b>	<b>0,00</b>	<b>0,00</b>	

BENEFÍCIOS PREVIDENCIÁRIOS MANTIDOS PELO TESOIRO		
RECEITAS PREVIDENCIÁRIAS (BENEFÍCIOS MANTIDOS PELO TESOIRO)	PREVISÃO ATUALIZADA (a)	RECEITAS REALIZADAS Até o Bimestre (b)
Contribuições dos Servidores	0,00	0,00
Demais Receitas Previdenciárias	0,00	0,00
<b>TOTAL DAS RECEITAS (BENEFÍCIOS MANTIDOS PELO TESOIRO) (XVII)</b>	<b>0,00</b>	<b>0,00</b>

DESPESAS PREVIDENCIÁRIAS (BENEFÍCIOS MANTIDOS PELO TESOIRO)	DOTAÇÃO ATUALIZADA (c)	DESPESAS EMPENHADAS	DESPESAS LIQUIDADAS	DESPESAS PAGAS	INSCRITAS EM RESTOS A PAGAR NÃO PROCESSADOS no exercício (g)
		Até o Bimestre (d)	Até o Bimestre (e)	Até o Bimestre (f)	
Aposentadorias	0,00	0,00	0,00	0,00	0,00
Pensões	0,00	0,00	0,00	0,00	0,00
Outras Despesas Previdenciárias	0,00	0,00	0,00	0,00	0,00
<b>TOTAL DAS DESPESAS (BENEFÍCIOS MANTIDOS PELO TESOIRO) (XVIII)</b>	<b>0,00</b>	<b>0,00</b>	<b>0,00</b>	<b>0,00</b>	<b>0,00</b>
<b>RESULTADO DOS BENEFÍCIOS MANTIDOS PELO TESOIRO (XIX) = (XVII - XVIII)2</b>	<b>0,00</b>	<b>0,00</b>	<b>0,00</b>	<b>0,00</b>	

  
AGNALDO FIGUEIREDO ANDRADE  
PREFEITO

  
ESTEVAM AZEVEDO ANDRADE  
SECRETÁRIO DE FINANÇAS Mat.18778

  
DINALVA DE OLIVEIRA LIMA MOTA  
CONTADOR(A) CRC.024829/BA



ESTADO DA BAHIA  
**MUNICÍPIO DE SANTA TERESINHA**  
Demonstrativo do Resultado Primário e Nominal

RREO – Anexo VI (LRF, Art. 53, inciso III)

NOVEMBRO-DEZEMBRO/2021

R\$ 1,00

ACIMA DA LINHA		
RECEITAS PRIMÁRIAS	PREVISÃO ATUALIZADA	RECEITAS REALIZADAS (a)
		Até o Bimestre
<b>RECEITAS CORRENTES (I)</b>	<b>34.570.553,80</b>	<b>34.300.934,33</b>
<b>Impostos, Taxas e Contribuições de Melhoria</b>	<b>1.657.137,28</b>	<b>2.410.744,36</b>
IPTU	102.674,76	49.409,83
ISS	831.745,47	1.678.321,10
ITBI	52.045,58	167.951,20
IRRF	550.451,26	357.966,94
Outros Impostos, Taxas e Contribuições de Melhoria	120.220,21	157.075,29
<b>Contribuições</b>	<b>1.579,61</b>	<b>273.864,68</b>
<b>Receita Patrimonial</b>	<b>140.930,89</b>	<b>88.526,21</b>
Aplicações Financeiras (II)	137.771,67	88.526,21
Outras Receitas Patrimoniais	3.159,22	0,00
<b>Transferências Correntes</b>	<b>31.792.562,23</b>	<b>31.432.701,89</b>
Cota-Parte do FPM	13.286.025,05	13.879.566,85
Cota-Parte do ICMS	1.935.559,15	2.504.635,48
Cota-Parte do IPVA	86.878,65	151.289,24
Cota-Parte do ITR	64.641,36	5.409,68
Transferências da LC 87/1996	12.636,89	0,00
Transferências da LC 61/1989	20.534,95	23.264,50
Transferências do FUNDEB	8.687.863,98	9.468.412,11
Outras Transferências Correntes	7.698.422,20	5.400.124,03
<b>Demais Receitas Correntes</b>	<b>978.343,79</b>	<b>95.297,19</b>
Outras Receitas Financeiras (III)	0,00	0,00
Receitas Correntes Restantes	978.343,79	95.297,19
<b>RECEITAS PRIMÁRIAS CORRENTES (IV) = (I - II - III)</b>	<b>34.432.782,13</b>	<b>34.212.408,12</b>
<b>RECEITAS DE CAPITAL (V)</b>	<b>2.913.384,91</b>	<b>2.562.632,82</b>
Operações de Crédito (VI)	32.343,85	333.924,96
Amortização de Empréstimos (VII)	0,00	0,00
<b>Alienação de Bens</b>	<b>0,00</b>	<b>0,00</b>
Receitas de Alienação de Investimentos Temporários (VIII)	0,00	0,00
Receitas de Alienação de Investimentos Permanentes (IX)	0,00	0,00
Outras Alienações de Bens	0,00	0,00
<b>Transferências de Capital</b>	<b>2.865.244,94</b>	<b>2.228.707,86</b>
Convênios	2.075.439,10	769.799,12
Outras Transferências de Capital	789.805,84	1.458.908,74
<b>Outras Receitas de Capital</b>	<b>15.796,12</b>	<b>0,00</b>
Outras Receitas de Capital Não Primárias (X)	0,00	0,00
Outras Receitas de Capital Primárias	15.796,12	0,00

RECEITAS PRIMÁRIAS DE CAPITAL (XI) = (V - VI - VII - VIII - IX - X)	2.881.041,06	2.228.707,86
RECEITA PRIMÁRIA TOTAL (XII) = (IV + XI)	37.313.823,19	36.441.115,98

DESPESAS PRIMÁRIAS	DOTAÇÃO ATUALIZADA	DESPESAS EMPENHADAS	DESPESAS LIQUIDADAS	DESPESAS PAGAS (a)	RESTOS A PAGAR PROCESSADOS PAGOS (b)	RESTOS A PAGAR NÃO PROCESSADOS	
						LIQUIDADOS	PAGOS (c)
<b>DESPESAS CORRENTES (XIII)</b>	<b>34.559.623,81</b>	<b>31.609.647,42</b>	<b>31.609.647,42</b>	<b>30.992.438,06</b>	<b>3.553,00</b>	<b>0,00</b>	<b>0,00</b>
Pessoal e Encargos Sociais	19.504.884,04	18.647.170,41	18.647.170,41	18.305.508,82	1.500,00	0,00	0,00
Juros e Encargos da Dívida (XIV)	0,00	0,00	0,00	0,00	0,00	0,00	0,00
<b>Outras Despesas Correntes</b>	<b>15.054.739,77</b>	<b>12.962.477,01</b>	<b>12.962.477,01</b>	<b>12.686.929,24</b>	<b>2.053,00</b>	<b>0,00</b>	<b>0,00</b>
Transferências Constitucionais e Legais	0,00	0,00	0,00	0,00	0,00	0,00	0,00
Demais Despesas Correntes	15.054.739,77	12.962.477,01	12.962.477,01	12.686.929,24	2.053,00	0,00	0,00
<b>DESPESAS PRIMÁRIAS CORRENTES (XV) = (XIII - XIV)</b>	<b>34.559.623,81</b>	<b>31.609.647,42</b>	<b>31.609.647,42</b>	<b>30.992.438,06</b>	<b>3.553,00</b>	<b>0,00</b>	<b>0,00</b>
<b>DESPESAS DE CAPITAL (XVI)</b>	<b>6.395.791,24</b>	<b>4.052.740,54</b>	<b>4.052.740,54</b>	<b>4.052.740,54</b>	<b>0,00</b>	<b>0,00</b>	<b>0,00</b>
Investimentos	4.917.103,29	2.583.247,14	2.583.247,14	2.583.247,14	0,00	0,00	0,00
<b>Inversões Financeiras</b>	<b>7.898,06</b>	<b>0,00</b>	<b>0,00</b>	<b>0,00</b>	<b>0,00</b>	<b>0,00</b>	<b>0,00</b>
Concessão de Empréstimos e Financiamentos (XVII)	0,00	0,00	0,00	0,00	0,00	0,00	0,00
Aquisição de Título de Capital já Integralizado (XVIII)	0,00	0,00	0,00	0,00	0,00	0,00	0,00
Aquisição de Título de Crédito (XIX)	0,00	0,00	0,00	0,00	0,00	0,00	0,00
Demais Inversões Financeiras	7.898,06	0,00	0,00	0,00	0,00	0,00	0,00
Amortização da Dívida (XX)	1.470.789,89	1.469.493,40	1.469.493,40	1.469.493,40	0,00	0,00	0,00
<b>DESPESAS PRIMÁRIAS DE CAPITAL (XXI) = (XVI - XVII - XVIII - XIX - XX)</b>	<b>4.925.001,35</b>	<b>2.583.247,14</b>	<b>2.583.247,14</b>	<b>2.583.247,14</b>	<b>0,00</b>	<b>0,00</b>	<b>0,00</b>
<b>RESERVA DE CONTINGÊNCIA (XXII)</b>	<b>0,00</b>	<b>0,00</b>	<b>0,00</b>	<b>0,00</b>	<b>0,00</b>	<b>0,00</b>	<b>0,00</b>
<b>DESPESA PRIMÁRIA TOTAL (XXIII) = (XV + XXI + XXII)</b>	<b>39.484.625,16</b>	<b>34.192.894,56</b>	<b>34.192.894,56</b>	<b>33.575.685,20</b>	<b>3.553,00</b>	<b>0,00</b>	<b>0,00</b>

RESULTADO PRIMÁRIO - Acima da Linha (XXIV) = [XIIa - (XXIIIa + XXIIIb + XXIIIc)]	2.861.877,78
--	--------------

META FISCAL PARA O RESULTADO PRIMÁRIO	VALOR CORRENTE
META DE RESULTADO PRIMÁRIO FIXADA NO ANEXO DE METAS FISCAIS DA LDO P/ O EXERCÍCIO DE REFERÊNCIA	299.972,99

JUROS NOMINAIS	VALOR INCORRIDO
JUROS, ENCARGOS E VARIAÇÕES MONETÁRIAS ATIVOS (XXV)	89.025,56
JUROS, ENCARGOS E VARIAÇÕES MONETÁRIAS PASSIVOS (XXVI)	0,00
<b>RESULTADO NOMINAL - Acima da Linha (XXVII) = XXIV + (XXV - XXVI)</b>	<b>2.950.903,34</b>

META FISCAL PARA O RESULTADO NOMINAL	
META FIXADA NO ANEXO DE METAS FISCAIS DA LDO PARA O EXERCÍCIO DE REFERÊNCIA	-1.164.741,12

**ABAIXO DA LINHA**

CÁLCULO DO RESULTADO NOMINAL	SALDO	
	Em 31/Dez/2020	Até o Bimestre 2021

DÍVIDA CONSOLIDADA (XXVIII)	27.091.461,04	25.955.892,60
DEDUÇÕES (XXIX)	1.203.672,37	2.474.793,95
Disponibilidade de Caixa	1.203.672,37	2.474.793,95
Disponibilidade de Caixa bruta	1.456.561,93	3.294.419,87
(-) Restos a Pagar Processados (XXX)	252.889,56	819.625,92
Demais Haveres Financeiros	0,00	0,00
DÍVIDA CONSOLIDADA LÍQUIDA (XXXI) = (XXVIII - XXIX)	25.887.788,67	23.481.098,65
RESULTADO NOMINAL - Abaixo da Linha (XXXII) = (XXXIa - XXXIb)		2.406.690,02

AJUSTE METODOLÓGICO	Até o Bimestre / 2021
VARIAÇÃO SALDO RPP = (XXXIII) = (XXXa - XXXb)	-566.736,36
RECEITA DE ALIENAÇÃO DE INVESTIMENTOS PERMANENTES (IX)	0,00
PASSIVOS RECONHECIDOS NA DC (XXXIV)	0,00
VARIAÇÃO CAMBIAL (XXXV)	0,00
PAGAMENTO DE PRECATÓRIOS INTEGRANTES DA DC (XXXVI)	0,00
AJUSTE RELATIVOS AO RPPS (XXXVII)	0,00
OUTROS AJUSTES (XXXVIII)	0,00
RESULTADO NOMINAL AJUSTADO - Abaixo da Linha (XXXIX) = (XXXII - XXXIII - IX + XXXIV + XXXV - XXXVI + XXXVII + XXXVIII)	2.973.426,38
<b>RESULTADO PRIMÁRIO - Abaixo da Linha (XL) = XXXIX - (XXV - XXVI)</b>	<b>2.884.400,82</b>

INFORMAÇÕES ADICIONAIS	PREVISÃO ORÇAMENTÁRIA
SALDO DE EXERCÍCIOS ANTERIORES	15.257,23
Recursos Arrecadados em Exercícios Anteriores - RPPS	0,00
Superávit Financeiro Utilizado para Abertura e Reabertura de Créditos Adicionais	15.257,23
RESERVA ORÇAMENTÁRIA DO RPPS	



ESTADO DA BAHIA  
**MUNICÍPIO DE SANTA TERESINHA**  
Demonstrativo dos Restos a Pagar por Poder e Órgão


RREO - ANEXO VII (LRF, art. 53, inciso V)


NOVEMBRO-DEZEMBRO/2021

R\$ 1,00

PODER/ÓRGÃO	RESTOS A PAGAR PROCESSADOS					RESTOS A PAGAR NÃO PROCESSADOS						Saldo Total
	Inscritos		Pagos	Cancelados	Saldo	Inscritos		Liquidados	Pagos	Cancelados	Saldo	
	Em Exercícios Anteriores	Em 31 de Dezembro de 2020				Em Exercícios Anteriores	Em 31 de Dezembro de 2020					
DESPESAS (EXCETO INTRA-ORÇAMENTÁRIAS) (I)	244.986,56	7.903,00	3.553,00	0,00	249.336,56	3.360,00	0,00	0,00	0,00	0,00	3.360,00	252.696,56
Executivo	244.986,56	7.903,00	3.553,00	0,00	249.336,56	3.360,00	0,00	0,00	0,00	0,00	3.360,00	252.696,56
03 - SEC. EDUC. CULT. ESP. E LAZER	10.090,21	0,00	0,00	0,00	10.090,21	3.360,00	0,00	0,00	0,00	0,00	3.360,00	13.450,21
0309 - ÓRGÃO	0,00	1.500,00	1.500,00	0,00	0,00	0,00	0,00	0,00	0,00	0,00	0,00	0,00
0311 - ÓRGÃO	0,00	2.053,00	2.053,00	0,00	0,00	0,00	0,00	0,00	0,00	0,00	0,00	0,00
10 - SECRETARIA MUNICIPAL DE ASSISTÊNCIA SOCIAL	234.896,35	0,00	0,00	0,00	234.896,35	0,00	0,00	0,00	0,00	0,00	0,00	234.896,35
30100 - SECRETARIA MUNICIPAL DE SAUDE	0,00	4.350,00	0,00	0,00	4.350,00	0,00	0,00	0,00	0,00	0,00	0,00	4.350,00
<b>TOTAL (III) = (I + II)</b>	<b>244.986,56</b>	<b>7.903,00</b>	<b>3.553,00</b>	<b>0,00</b>	<b>249.336,56</b>	<b>3.360,00</b>	<b>0,00</b>	<b>0,00</b>	<b>0,00</b>	<b>0,00</b>	<b>3.360,00</b>	<b>252.696,56</b>

  
AGNALDO FIGUEIREDO ANDRADE  
PREFEITO

  
ESTEVAM AZEVEDO ANDRADE  
SECRETÁRIO DE FINANÇAS Mat.18778

  
DINALVA DE OLIVEIRA LIMA MOTA  
CONTADOR(A) CRC.024829/BA





ESTADO DA BAHIA  
**MUNICÍPIO DE SANTA TERESINHA**  
DEMONSTRATIVO DAS RECEITAS E DESPESAS COM MANUTENÇÃO E DESENVOLVIMENTO DO ENSINO - MDE

RREO - ANEXO VIII (LDB, art. 72)

NOVEMBRO-DEZEMBRO/2021

R\$ 1,00

RECEITA RESULTANTE DE IMPOSTOS (Arts. 212 e 212-A da Constituição Federal)		
RECEITA RESULTANTE DE IMPOSTOS	PREVISÃO ATUALIZADA (a)	RECEITAS REALIZADAS
		Até o Bimestre (b)
<b>1- RECEITA DE IMPOSTOS</b>	<b>1.536.917,07</b>	<b>2.253.669,07</b>
1.1- Receita Resultante do Imposto sobre a Propriedade Predial e Territorial Urbana – IPTU	102.674,76	49.409,83
1.2- Receita Resultante do Imposto sobre Transmissão Inter Vivos – ITBI	52.045,58	167.951,20
1.3- Receita Resultante do Imposto sobre Serviços de Qualquer Natureza – ISS	831.745,47	1.678.321,10
1.4- Receita Resultante do Imposto de Renda Retido na Fonte – IRRF	550.451,26	357.986,94
<b>2- RECEITA DE TRANSFERÊNCIAS CONSTITUCIONAIS E LEGAIS</b>	<b>18.338.994,56</b>	<b>20.380.648,48</b>
<b>2.1- Cota-Parte FPM</b>	<b>15.635.235,01</b>	<b>17.024.901,28</b>
2.1.1- Parcela referente à CF, art. 159, I, alínea b	14.901.681,03	15.726.673,47
2.1.2- Parcela referente à CF, art. 159, I, alíneas d e e	733.553,98	1.298.227,81
2.2- Cota-Parte ICMS	2.504.219,34	3.130.794,09
2.3- Cota-Parte IPI-Exportação	39.490,29	29.080,49
2.4- Cota-Parte ITR	65.273,21	6.761,97
2.5- Cota-Parte IPVA	94.776,71	189.110,65
2.6- Cota-Parte IOF-Ouro	0,00	0,00
2.7- Compensações Financeiras Provenientes de Impostos e Transferências Constitucionais	0,00	0,00
<b>3- TOTAL DA RECEITA RESULTANTE DE IMPOSTOS (1 + 2)</b>	<b>19.875.911,63</b>	<b>22.634.317,55</b>
<b>4- TOTAL DESTINADO AO FUNDEB - 20% DE ((2.1.1) + (2.2) + (2.3) + (2.4) + (2.5))</b>	<b>2.945.355,40</b>	<b>3.816.482,73</b>
<b>5- VALOR MÍNIMO A SER APLICADO EM MDE ALÉM DO VALOR DESTINADO AO FUNDEB - 5% DE ((2.1.1) + (2.2) + (2.3) + (2.4) + (2.5)) + 25% DE ((1.1) + (1.2) + (1.3) + (1.4) + (2.1.2) + (2.6) + (2.7))</b>	<b>1.447.889,79</b>	<b>1.842.095,25</b>

FUNDEB		
RECEITAS RECEBIDAS DO FUNDEB NO EXERCÍCIO	PREVISÃO ATUALIZADA (a)	RECEITAS REALIZADAS
		Até o Bimestre (b)
<b>6- RECEITAS RECEBIDAS DO FUNDEB</b>	<b>8.689.443,60</b>	<b>9.503.681,48</b>
<b>6.1- FUNDEB - Impostos e Transferências de Impostos</b>	<b>5.845.510,81</b>	<b>6.758.191,28</b>
6.1.1- Principal	5.843.931,19	6.722.921,91
6.1.2- Rendimentos de Aplicação Financeira	1.579,62	35.269,37
<b>6.2- FUNDEB - Complementação da União - VAAF</b>	<b>2.843.932,79</b>	<b>2.216.400,02</b>
6.2.1- Principal	2.843.932,79	2.216.400,02
6.2.2- Rendimentos de Aplicação Financeira	0,00	0,00
<b>6.3- FUNDEB - Complementação da União - VAAT</b>	<b>0,00</b>	<b>529.090,18</b>
6.3.1- Principal	0,00	529.090,18
6.3.2- Rendimentos de Aplicação Financeira	0,00	0,00
<b>7- RESULTADO LÍQUIDO DAS TRANSFERÊNCIAS DO FUNDEB (6.1.1 – 4)1</b>	<b>2.898.575,79</b>	<b>2.906.439,18</b>



ESTADO DA BAHIA  
**MUNICÍPIO DE SANTA TERESINHA**  
DEMONSTRATIVO DAS RECEITAS E DESPESAS COM MANUTENÇÃO E DESENVOLVIMENTO DO ENSINO - MDE

RREO - ANEXO VIII (LDB, art. 72)

NOVEMBRO-DEZEMBRO/2021

R\$ 1,00

RECURSOS RECEBIDOS EM EXERCÍCIOS ANTERIORES E NÃO UTILIZADOS (SUPERÁVIT)	VALOR
8- TOTAL DOS RECURSOS DE SUPERÁVIT	0,00
8.1- SUPERÁVIT DO EXERCÍCIO IMEDIATAMENTE ANTERIOR	0,00
8.2- SUPERÁVIT RESIDUAL DE OUTROS EXERCÍCIOS	0,00
9- TOTAL DOS RECURSOS DO FUNDEB DISPONÍVEIS PARA UTILIZAÇÃO (6 + 8)	9.503.681,48

DESPESAS COM RECURSOS DO FUNDEB	DOTAÇÃO ATUALIZADA	DESPESAS EMPENHADAS Até o Bimestre	DESPESAS LIQUIDADAS Até o Bimestre	DESPESAS PAGAS Até o Bimestre	INSCRITAS EM RESTOS A PAGAR NÃO PROCESSADOS
	(a)	(b)	(c)	(d)	(e)
<b>10- PROFISSIONAIS DA EDUCAÇÃO BÁSICA</b>	<b>7.002.478,55</b>	<b>6.925.907,39</b>	<b>6.925.907,39</b>	<b>6.660.810,69</b>	
10.1- Educação Infantil	1.351.680,21	1.309.248,67	1.309.248,67	1.252.357,94	
10.1.1- Creche	1.351.680,21	1.309.248,67	1.309.248,67	1.252.357,94	
10.1.2- Pré-escola	0,00	0,00	0,00	0,00	
10.2- Ensino Fundamental	5.650.798,34	5.616.658,72	5.616.658,72	5.408.452,75	
<b>11- OUTRAS DESPESAS</b>	<b>2.500.865,05</b>	<b>2.062.591,83</b>	<b>2.062.591,83</b>	<b>2.033.973,92</b>	
11.1- Educação Infantil	493.160,58	225.063,90	225.063,90	222.525,44	
11.1.1- Creche	493.160,58	225.063,90	225.063,90	222.525,44	
11.1.2- Pré-escola	0,00	0,00	0,00	0,00	
11.2- Ensino Fundamental	2.007.704,47	1.837.527,93	1.837.527,93	1.811.448,48	
<b>12- TOTAL DAS DESPESAS COM RECURSOS DO FUNDEB (10 + 11)</b>	<b>9.503.343,60</b>	<b>8.988.499,22</b>	<b>8.988.499,22</b>	<b>8.694.784,61</b>	

INDICADORES DO FUNDEB					
DESPESAS CUSTEADAS COM RECEITAS DO FUNDEB RECEBIDAS NO EXERCÍCIO	DESPESAS EMPENHADAS Até o Bimestre	DESPESAS LIQUIDADAS Até o Bimestre	DESPESAS PAGAS Até o Bimestre	INSCRITAS EM RESTOS A PAGAR NÃO PROCESSADOS	INSCRITAS EM RP NÃO PROCESSADOS (SEM DISPONIBILIDADE DE CAIXA)
	(a)	(b)	(c)	(d)	(e)
13- Total das Despesas do FUNDEB com Profissionais da Educação Básica	6.925.907,39	6.925.907,39	6.660.810,69		0,00
14- Total das Despesas custeadas com FUNDEB - Impostos e Transferências de Impostos	6.245.356,95	6.245.356,95	5.951.642,34		0,00
15- Total das Despesas custeadas com FUNDEB - Complementação da União - VAAF	2.216.400,02	2.216.400,02	2.216.400,02		0,00
16- Total das Despesas custeadas com FUNDEB - Complementação da União - VAAT	526.742,25	526.742,25	526.742,25		0,00
17- Total das Despesas custeadas com FUNDEB - Complementação da União - VAAT Aplicadas na Educação Infantil	372.969,04	372.969,04	372.969,04		0,00
18- Total das Despesas custeadas com FUNDEB - Complementação da União - VAAT Aplicadas em Despesa de Capital	80.806,79	80.806,79	80.806,79		0,00



ESTADO DA BAHIA  
**MUNICÍPIO DE SANTA TERESINHA**  
DEMONSTRATIVO DAS RECEITAS E DESPESAS COM MANUTENÇÃO E DESENVOLVIMENTO DO ENSINO - MDE

RREO - ANEXO VIII (LDB, art. 72)

NOVEMBRO-DEZEMBRO/2021  
R\$ 1,00

INDICADORES - Art. 212-A, inciso XI e § 3º - Constituição Federal	VALOR EXIGIDO	VALOR APLICADO	VALOR CONSIDERADO APÓS DEDUÇÕES	% APLICADO
19- Mínimo de 70% do FUNDEB na Remuneração dos Profissionais da Educação Básica	6.652.577,04	6.925.907,39	6.925.907,39	72,87
20 - Percentual de 50% da Complementação da União ao FUNDEB (VAAT) na Educação Infantil	264.545,09	372.969,04	372.969,04	70,49
21- Mínimo de 15% da Complementação da União ao FUNDEB - VAAT em Despesas de Capital	79.363,53	80.806,79	80.806,79	15,27

INDICADOR - Art.25, § 3º - Lei nº 14.113, de 2020 - (Máximo de 10% de Superávit)	VALOR MÁXIMO PERMITIDO	VALOR NÃO APLICADO	VALOR NÃO APLICADO APÓS AJUSTE	% NÃO APLICADO
22- Total da Receita Recebida e não Aplicada no Exercício	950.368,15	515.182,26	515.182,26	5,42

INDICADOR - Art.25, § 3º - Lei nº 14.113, de 2020 - (Aplicação do Superávit de Exercício Anterior)	VALOR DE SUPERÁVIT PERMITIDO NO EXERCÍCIO ANTERIOR	VALOR NÃO APLICADO NO EXERCÍCIO ANTERIOR	VALOR DE SUPERÁVIT APLICADO ATÉ O PRIMEIRO QUADRIMESTRE	VALOR APLICADO ATÉ O PRIMEIRO QUADRIMESTRE QUE INGERIRÁ O LIMITE CONSTITUCIONAL	VALOR APLICADO APÓS O PRIMEIRO QUADRIMESTRE	VALOR NÃO APLICADO
23- Total das Despesas custeadas com Superávit do FUNDEB	0,00	0,00	0,00	0,00	0,00	0,00
23.1- Total das Despesas custeadas com FUNDEB - Impostos e Transferências de Impostos	0,00	0,00	0,00	0,00	0,00	0,00
23.2- Total das Despesas custeadas com FUNDEB - Complementação da União (VAAF + VAAT)	0,00	0,00	0,00	0,00	0,00	0,00

DESPESAS COM MANUTENÇÃO E DESENVOLVIMENTO DO ENSINO - MDE - CUSTEADAS COM RECEITA DE IMPOSTOS (EXCETO FUNDEB)					
DESPESAS COM AÇÕES TÍPICAS DE MDE - RECEITAS DE IMPOSTOS - EXCETO FUNDEB (Por Área de Atuação)	DOTAÇÃO ATUALIZADA	DESPESAS EMPENHADAS Até o Bimestre	DESPESAS LIQUIDADAS Até o Bimestre	DESPESAS PAGAS Até o Bimestre	INSCRITAS EM RESTOS A PAGAR NÃO PROCESSADOS
24- EDUCAÇÃO INFANTIL	2.300,00	2.300,00	2.300,00	2.300,00	
24.1- Creche	2.300,00	2.300,00	2.300,00	2.300,00	
24.2- Pré-escola	0,00	0,00	0,00	0,00	
25- ENSINO FUNDAMENTAL	1.345.535,61	1.335.570,61	1.335.570,61	1.281.998,37	
<b>26- TOTAL DAS DESPESAS COM AÇÕES TÍPICAS DE MDE (24 + 25)</b>	<b>1.347.835,61</b>	<b>1.337.870,61</b>	<b>1.337.870,61</b>	<b>1.284.298,37</b>	

APURAÇÃO DAS DESPESAS PARA FINS DE LIMITE MÍNIMO CONSTITUCIONAL	VALOR
27- TOTAL DAS DESPESAS DE MDE CUSTEADAS COM RECURSOS DE IMPOSTOS (FUNDEB E RECEITA DE IMPOSTOS) = (L14(d ou e) + L26(d ou e) + L23.1(f))	7.583.227,56
28 (-) RESULTADO LÍQUIDO DAS TRANSFERÊNCIAS DO FUNDEB = (L7)	2.906.439,18
29 (-) RESTOS A PAGAR NÃO PROCESSADOS INSCRITOS NO EXERCÍCIO SEM DISPONIBILIDADE FINANCEIRA DE RECURSOS DO FUNDEB IMPOSTOS4 = (L14h)	0,00
30 (-) RESTOS A PAGAR NÃO PROCESSADOS INSCRITOS NO EXERCÍCIO SEM DISPONIBILIDADE FINANCEIRA DE RECURSOS DE IMPOSTOS4 e 7	0,00
31 (-) CANCELAMENTO, NO EXERCÍCIO, DE RESTOS A PAGAR INSCRITOS COM DISPONIBILIDADE FINANCEIRA DE RECURSOS DE IMPOSTOS VINCULADOS AO ENSINO = (L34.1 (ac) + L34.2(ac))	0,00
<b>32- TOTAL DAS DESPESAS PARA FINS DE LIMITE (27 - (28 + 29 + 30 + 31))</b>	<b>4.676.788,38</b>



ESTADO DA BAHIA  
**MUNICÍPIO DE SANTA TERESINHA**  
DEMONSTRATIVO DAS RECEITAS E DESPESAS COM MANUTENÇÃO E DESENVOLVIMENTO DO ENSINO - MDE

RREO - ANEXO VIII (LDB, art. 72)

NOVEMBRO-DEZEMBRO/2021

R\$ 1,00

APURAÇÃO DO LIMITE MÍNIMO CONSTITUCIONAL	VALOR EXIGIDO (v)	VALOR APLICADO (w)	% APLICADO (v)
33- APLICAÇÃO EM MDE SOBRE A RECEITA RESULTANTE DE IMPOSTOS	5.658.579,39	4.676.788,38	20,66

RESTOS A PAGAR INSCRITOS EM EXERCÍCIOS ANTERIORES COM DISPONIBILIDADE FINANCEIRA DE RECURSOS DE IMPOSTOS E DO FUNDEB	SALDO INICIAL (z)	RP LIQUIDADOS (aa)	RP PAGOS (ab)	RP CANCELADOS (ac)	SALDO FINAL (ad) = (z) - (ab) + (ac)
34- RESTOS A PAGAR DE DESPESAS COM MDE	11.090,21	0,00	0,00	0,00	11.090,21
34.1 - Executadas com Recursos de Impostos e Transferências de Impostos	0,00	0,00	0,00	0,00	0,00
34.2 - Executadas com Recursos do FUNDEB - Impostos	11.090,21	0,00	0,00	0,00	11.090,21
34.3 - Executadas com Recursos do FUNDEB - Complementação da União (VAAT + VAAF)	0,00	0,00	0,00	0,00	0,00

OUTRAS INFORMAÇÕES PARA CONTROLE		
RECEITAS ADICIONAIS PARA FINANCIAMENTO DO ENSINO	PREVISÃO ATUALIZADA (a)	RECEITAS REALIZADAS
		Até o Bimestre (b)
35- RECEITA DE TRANSFERÊNCIAS DO FNDE (INCLUINDO RENDIMENTOS DE APLICAÇÃO FINANCEIRA)	1.319.808,90	1.691.855,01
35.1- Salário-Educação	396.482,52	222.034,73
35.2- PDDE	78.980,58	4.560,00
35.3- PNAE	315.922,33	180.061,00
35.4 - PNATE	182.861,74	212.548,26
35.5- Outras Transferências do FNDE	345.561,73	1.072.631,02
36- RECEITA DE TRANSFERÊNCIAS DE CONVÊNIOS	1.159.838,15	289,60
37- RECEITA DE ROYALTIES DESTINADOS À EDUCAÇÃO	0,00	0,00
38- RECEITA DE OPERAÇÕES DE CRÉDITO VINCULADAS À EDUCAÇÃO	0,00	0,00
39- OUTRAS RECEITAS PARA FINANCIAMENTO DO ENSINO	0,00	0,00
40- TOTAL DAS RECEITAS ADICIONAIS PARA FINANCIAMENTO DO ENSINO = (35 + 36 + 37 + 38 + 39)	2.479.647,05	1.692.144,61

OUTRAS DESPESAS COM EDUCAÇÃO (Por Área de Atuação)	DOTAÇÃO ATUALIZADA (c)	DESPESAS EMPENHADAS	DESPESAS LIQUIDADAS	DESPESAS PAGAS	INSCRITAS EM RESTOS A PAGAR NÃO PROCESSADOS
		Até o Bimestre (d)	Até o Bimestre (e)	Até o Bimestre (f)	(g)
41- EDUCAÇÃO INFANTIL	1.623.592,40	1.058.606,98	1.058.606,98	1.058.606,98	
41.1- Creche	1.623.592,40	1.058.606,98	1.058.606,98	1.058.606,98	
41.2- Pré-escola	0,00	0,00	0,00	0,00	
42- ENSINO FUNDAMENTAL	1.383.662,37	670.969,65	670.969,65	670.969,65	
43- ENSINO MÉDIO	0,00	0,00	0,00	0,00	
44- ENSINO SUPERIOR	0,00	0,00	0,00	0,00	
45- ENSINO PROFISSIONAL NÃO INTEGRADO AO ENSINO REGULAR	0,00	0,00	0,00	0,00	
46- TOTAL DAS OUTRAS DESPESAS COM EDUCAÇÃO (41 + 42 + 43 + 44 + 45)	3.007.254,77	1.729.576,63	1.729.576,63	1.729.576,63	



ESTADO DA BAHIA  
**MUNICÍPIO DE SANTA TERESINHA**  
DEMONSTRATIVO DAS RECEITAS E DESPESAS COM MANUTENÇÃO E DESENVOLVIMENTO DO ENSINO - MDE

RREO - ANEXO VIII (LDB, art. 72)

NOVEMBRO-DEZEMBRO/2021  
R\$ 1,00

TOTAL GERAL DAS DESPESAS COM EDUCAÇÃO	DOTAÇÃO ATUALIZADA	DESPESAS EMPENHADAS	DESPESAS LIQUIDADAS	DESPESAS PAGAS	INSCRITAS EM RESTOS A PAGAR NÃO PROCESSADOS
	(c)	Até o Bimestre (d)	Até o Bimestre (e)	Até o Bimestre (f)	(g)
<b>47- TOTAL GERAL DAS DESPESAS COM EDUCAÇÃO (12 + 26 + 46)</b>	<b>13.858.433,98</b>	<b>12.055.946,46</b>	<b>12.055.946,46</b>	<b>11.708.659,61</b>	
<b>47.1- Despesas Correntes</b>	<b>11.816.346,08</b>	<b>10.916.532,69</b>	<b>10.916.532,69</b>	<b>10.569.245,84</b>	
47.1.1- Pessoal Ativo	9.824.305,39	9.335.378,35	9.335.378,35	8.993.716,76	
47.1.2- Pessoal Inativo	0,00	0,00	0,00	0,00	
47.1.3- Transferências às instituições comunitárias, confessionais ou filantrópicas sem fins lucrativos	0,00	0,00	0,00	0,00	
47.1.4- Outras Despesas Correntes	1.992.040,69	1.581.154,34	1.581.154,34	1.575.529,08	
<b>47.2- Despesas de Capital</b>	<b>2.042.087,90</b>	<b>1.139.413,77</b>	<b>1.139.413,77</b>	<b>1.139.413,77</b>	
47.2.1- Transferências às instituições comunitárias, confessionais ou filantrópicas sem fins lucrativos	0,00	0,00	0,00	0,00	
47.2.2- Outras Despesas de capital	2.042.087,90	1.139.413,77	1.139.413,77	1.139.413,77	

CONTROLE DA DISPONIBILIDADE FINANCEIRA E CONCILIAÇÃO BANCÁRIA	FINDEF	SALÁRIO EDUCAÇÃO
	(sal)	(sal)
48- DISPONIBILIDADE FINANCEIRA EM 31 DE DEZEMBRO DE 2020	18.580,20	1.747,10
49- (+) INGRESSO DE RECURSOS ATÉ O BIMESTRE (orçamentário)	9.503.681,48	222.034,73
50- (-) PAGAMENTOS EFETUADOS ATÉ O BIMESTRE (orçamentário e restos a pagar)	8.694.784,61	166.245,37
51- (=) DISPONIBILIDADE FINANCEIRA ATÉ O BIMESTRE	827.477,07	57.536,46
52- (+) AJUSTES POSITIVOS (RETENÇÕES E OUTROS VALORES EXTRAORÇAMENTÁRIOS)	1.292.779,74	0,00
53- (-) AJUSTES NEGATIVOS (OUTROS VALORES EXTRAORÇAMENTÁRIOS)	1.180.215,57	0,00
54- (=) SALDO FINANCEIRO CONCILIADO (Saldo Bancário)	940.041,24	57.536,46

  
AGNALDO FIGUEIREDO ANDRADE  
PREFEITO

  
ESTEVAM AZEVEDO ANDRADE  
SECRETÁRIO DE FINANÇAS Mat.18778

  
DINALVA DE OLIVEIRA LIMA MOTA  
CONTADOR(A) CRC.024829/BA



**ESTADO DA BAHIA**  
**MUNICÍPIO DE SANTA TERESINHA**  
**Demonstrativo das Receitas de Operações de Crédito e Despesas de Capital**

RREO – ANEXO 9 (LRF, art.53, § 1º, inciso I)

ANUAL/2021

RECEITAS	PREVISÃO ATUALIZADA (a)	RECEITAS REALIZADAS (b)	SALDO NÃO REALIZADO (c)=(a)-(b)
RECEITAS DE OPERAÇÕES DE CRÉDITO (I)	32.343,85	333.924,96	-301.581,11

DESPESAS	DOTAÇÃO ATUALIZADA (d)	DESPESAS EMPENHADAS (e)	SALDO NÃO EXECUTADO (f) = (d - e)
DESPESAS DE CAPITAL	6.395.791,24	4.052.740,54	2.343.050,70
Investimentos	4.917.103,29	2.583.247,14	2.333.856,15
Inversões Financeiras	7.898,06	0,00	7.898,06
Amortização da Dívida	1.470.789,89	1.469.493,40	1.296,49
(-) Incentivos Fiscais a Contribuinte	0,00	0,00	0,00
(-) Incentivos Fiscais a Contribuinte por Instituições Financeiras	0,00	0,00	0,00
DESPESA DE CAPITAL LÍQUIDA (II)	6.395.791,24	4.052.740,54	2.343.050,70

RESULTADO PARA APURAÇÃO DA REGRA DE OURO (III) = (II - I)	6.363.447,39 (d - a)	3.718.815,58 (e - b)	2.644.631,81 (f - c)
---	----------------------	----------------------	----------------------

AGNALDO FIGUEIREDO ANDRADE  
PREFEITO

ESTEVAM AZEVEDO ANDRADE  
SECRETÁRIO DE FINANÇAS Mat.18778

DINALVA DE OLIVEIRA LIMA MOTA  
CONTADOR(A) CRC.024829/BA



ESTADO DA BAHIA

**MUNICÍPIO DE SANTA TERESINHA**

**Demonstrativo da Projeção Atuarial do Regime Próprio de Previdência dos Servidores**

ANUAL/2021

RREO – ANEXO 10 (LRF, art. 53, § 1º, inciso II)

RREO - ANEXO 10 (LRF, art. 53, § 1º, inciso II)

PLANO PREVIDENCIÁRIO				
EXERCÍCIO	RECEITAS PREVIDENCIÁRIAS (a)	DESPESAS PREVIDENCIÁRIAS (b)	RESULTADO PREVIDENCIÁRIO (c)=(a)-(b)	SALDO FINANCEIRO DO EXERCÍCIO (d) = ("d" exerc. Anterior) + (c)
0,00	0,00	0,00	0,00	0,00

PLANO FINANCEIRO				
EXERCÍCIO	RECEITAS PREVIDENCIÁRIAS (a)	DESPESAS PREVIDENCIÁRIAS (b)	RESULTADO PREVIDENCIÁRIO (c)=(a)-(b)	SALDO FINANCEIRO DO EXERCÍCIO (d) = ("d" exerc. Anterior) + (c)
0,00	0,00	0,00	0,00	0,00

AGNALDO FIGUEIREDO ANDRADE  
PREFEITO

ESTEVAM AZEVEDO ANDRADE  
SECRETÁRIO DE FINANÇAS Mat.18778

DINALVA DE OLIVEIRA LIMA MOTA  
CONTADOR(A) CRC.024829/BA



ESTADO DA BAHIA  
**MUNICÍPIO DE SANTA TERESINHA**  
Demonstrativo das Receitas de Alienação de Ativos e Aplicação de Recursos

RREO – ANEXO 11 (LRF, art. 53, § 1º, inciso III)

ANUAL/2021

RECEITAS	PREVISÃO ATUALIZADA (a)	RECEITAS REALIZADAS (b)	SALDO A REALIZAR (c)=(a)-(b)
RECEITAS DE ALIENAÇÃO DE ATIVOS (I)	11.302,72	0,03	11.302,69
Receita de Alienação de Bens Móveis	0,00	0,00	0,00
Receita de Alienação de Bens Imóveis	0,00	0,00	0,00
Receita de Alienação de Bens Intangíveis	0,00	0,00	0,00
Receita de Rendimentos de Aplicações Financeiras	11.302,72	0,03	11.302,69

DESPESAS	DOTAÇÃO ATUALIZADA (d)	DESPESAS EMPENHADAS (e)	DESPESAS LIQUIDADAS	DESPESAS PAGAS (f)	DESPESAS INSCRITAS EM RESTOS A PAGAR NÃO PROCESSADOS	PAGAMENTO DE RESTOS A PAGAR (g)	SALDO (h) = (d - e)
APLICAÇÃO DOS RECURSOS DA ALIENAÇÃO DE ATIVOS (II)	11.302,72	0,00	0,00	0,00	0,00	0,00	11.302,72
Despesas de Capital	11.302,72	0,00	0,00	0,00	0,00	0,00	11.302,72
Investimentos	11.302,72	0,00	0,00	0,00	0,00	0,00	11.302,72
Inversões Financeiras	0,00	0,00	0,00	0,00	0,00	0,00	0,00
Amortização da Dívida	0,00	0,00	0,00	0,00	0,00	0,00	0,00
Despesas Correntes dos Regimes de Previdência	0,00	0,00	0,00	0,00	0,00	0,00	0,00
Regime Próprio dos Servidores Públicos	0,00	0,00	0,00	0,00	0,00	0,00	0,00

SALDO FINANCEIRO A APLICAR	2020 (i)	2021 (j) = (Ib - (IIf+ IIg))	SALDO ATUAL (k) = (IIIi + IIIj)
VALOR(III)	33,39	0,03	33,42

  
AGNALDO FIGUEIREDO ANDRADE  
PREFEITO

  
ESTEVAM AZEVEDO ANDRADE  
SECRETÁRIO DE FINANÇAS Mat.18778

  
DINALVA DE OLIVEIRA LIMA MOTA  
CONTADOR(A) CRC.024829/BA





ESTADO DA BAHIA  
**MUNICÍPIO DE SANTA TERESINHA**  
DEMONSTRATIVO DAS RECEITAS E DESPESAS COM AÇÕES E SERVIÇOS PÚBLICOS DE SAÚDE

RREO - ANEXO XII (LC 141/2012, art. 35)

NOVEMBRO-DEZEMBRO/2021  
R\$ 1,00

RECEITAS RESULTANTES DE IMPOSTOS E TRANSFERÊNCIAS CONSTITUCIONAIS E LEGAIS	PREVISÃO INICIAL	PREVISÃO ATUALIZADA (a)	RECEITAS REALIZADAS	
			Até o Bimestre (b)	% (b/a) x 100
<b>RECEITA DE IMPOSTOS (I)</b>	<b>1.536.917,07</b>	<b>1.536.917,07</b>	<b>2.253.669,07</b>	<b>146,63%</b>
<b>Receita Resultante do Imposto Predial e Territorial Urbano - IPTU</b>	<b>102.674,76</b>	<b>102.674,76</b>	<b>49.409,83</b>	<b>48,12%</b>
IPTU	63.184,46	63.184,46	23.803,86	37,67%
Multas, Juros de Mora, Dívida Ativa e Outros Encargos do IPTU	39.490,30	39.490,30	25.605,97	64,84%
<b>Receita Resultante do Imposto sobre Transmissão Inter Vivos - ITBI</b>	<b>52.045,58</b>	<b>52.045,58</b>	<b>167.951,20</b>	<b>322,70%</b>
ITBI	39.490,29	39.490,29	167.951,20	425,29%
Multas, Juros de Mora, Dívida Ativa e Outros Encargos do ITBI	12.555,29	12.555,29	0,00	0,00%
<b>Receita Resultante do Imposto sobre Serviços de Qualquer Natureza - ISS</b>	<b>831.745,47</b>	<b>831.745,47</b>	<b>1.678.321,10</b>	<b>201,78%</b>
ISS	815.241,13	815.241,13	1.674.534,43	205,40%
Multas, Juros de Mora, Dívida Ativa e Outros Encargos do ISS	16.504,34	16.504,34	3.786,67	22,94%
Receita Resultante do Imposto sobre a Renda e Proventos de Qualquer Natureza Retido na Fonte - IRRF	550.451,26	550.451,26	357.986,94	65,03%
<b>RECEITA DE TRANSFERÊNCIAS CONSTITUCIONAIS E LEGAIS (II)</b>	<b>17.621.236,70</b>	<b>17.621.236,70</b>	<b>19.082.420,67</b>	<b>108,29%</b>
Cota-Parte FPM	14.901.681,03	14.901.681,03	15.726.673,47	105,53%
Cota-Parte ITR	65.273,21	65.273,21	6.761,97	10,35%
Cota-Parte IPVA	94.776,71	94.776,71	189.110,65	199,53%
Cota-Parte ICMS	2.504.219,34	2.504.219,34	3.130.794,09	125,02%
Cota-Parte IPI-Exportação	39.490,29	39.490,29	29.080,49	73,63%
Compensações Financeiras Provenientes de Impostos e Transferências Constitucionais	0,00	0,00	0,00	0,00%
Desoneração ICMS (LC 87/96)	15.796,12	15.796,12	0,00	0,00%
Outras	0,00	0,00	0,00	0,00%
<b>TOTAL DAS RECEITAS RESULTANTES DE IMPOSTOS E TRANSFERÊNCIAS CONSTITUCIONAIS E LEGAIS - (III) = (I) + (II)</b>	<b>19.158.153,77</b>	<b>19.158.153,77</b>	<b>21.336.089,74</b>	<b>111,36%</b>



ESTADO DA BAHIA  
**MUNICÍPIO DE SANTA TERESINHA**  
DEMONSTRATIVO DAS RECEITAS E DESPESAS COM AÇÕES E SERVIÇOS PÚBLICOS DE SAÚDE

RREO - ANEXO XII (LC 141/2012, art. 35)

NOVEMBRO-DEZEMBRO/2021

R\$ 1,00

DESPESAS COM AÇÕES E SERVIÇOS PÚBLICOS DE SAÚDE (ASPS) – POR SUBFUNÇÃO E CATEGORIA ECONÔMICA	DOTAÇÃO INICIAL	DOTAÇÃO ATUALIZADA (c)	DESPESAS EMPENHADAS		DESPESAS LIQUIDADAS		DESPESAS PAGAS		Inscritas em RP não Processados (g)
			Até o bimestre (d)	% (d/c)	Até o bimestre (e)	% (e/c)	Até o bimestre (f)	% (f/c)	
<b>ATENÇÃO BÁSICA (IV)</b>	<b>2.946.665,84</b>	<b>2.531.863,57</b>	<b>2.528.215,95</b>	<b>99,85%</b>	<b>2.528.215,95</b>	<b>99,85%</b>	<b>2.527.697,86</b>	<b>99,83</b>	<b>0,00</b>
Despesas Correntes	2.890.523,77	2.474.123,95	2.470.476,33	99,85%	2.470.476,33	99,85%	2.469.958,24	99,83	0,00
Despesas de Capital	56.142,07	57.739,62	57.739,62	100,00%	57.739,62	100,00%	57.739,62	100,00	0,00
<b>ASSISTÊNCIA HOSPITALAR E AMBULATORIAL (V)</b>	<b>2.379.118,64</b>	<b>2.910.477,26</b>	<b>2.909.674,56</b>	<b>99,97%</b>	<b>2.909.674,56</b>	<b>99,97%</b>	<b>2.909.424,04</b>	<b>99,96</b>	<b>0,00</b>
Despesas Correntes	2.371.285,86	2.910.447,26	2.909.674,56	99,97%	2.909.674,56	99,97%	2.909.424,04	99,96	0,00
Despesas de Capital	7.832,78	30,00	0,00	0,00%	0,00	0,00%	0,00	0,00	0,00
<b>SUORTE PROFILÁTICO E TERAPÊUTICO (VI)</b>	<b>0,00</b>	<b>0,00</b>	<b>0,00</b>	<b>0,00%</b>	<b>0,00</b>	<b>0,00%</b>	<b>0,00</b>	<b>0,00</b>	<b>0,00</b>
Despesas Correntes	0,00	0,00	0,00	0,00%	0,00	0,00%	0,00	0,00	0,00
Despesas de Capital	0,00	0,00	0,00	0,00%	0,00	0,00%	0,00	0,00	0,00
<b>VIGILÂNCIA SANITÁRIA (VII)</b>	<b>0,00</b>	<b>0,00</b>	<b>0,00</b>	<b>0,00%</b>	<b>0,00</b>	<b>0,00%</b>	<b>0,00</b>	<b>0,00</b>	<b>0,00</b>
Despesas Correntes	0,00	0,00	0,00	0,00%	0,00	0,00%	0,00	0,00	0,00
Despesas de Capital	0,00	0,00	0,00	0,00%	0,00	0,00%	0,00	0,00	0,00
<b>VIGILÂNCIA EPIDEMIOLÓGICA (VIII)</b>	<b>0,00</b>	<b>0,00</b>	<b>0,00</b>	<b>0,00%</b>	<b>0,00</b>	<b>0,00%</b>	<b>0,00</b>	<b>0,00</b>	<b>0,00</b>
Despesas Correntes	0,00	0,00	0,00	0,00%	0,00	0,00%	0,00	0,00	0,00
Despesas de Capital	0,00	0,00	0,00	0,00%	0,00	0,00%	0,00	0,00	0,00
<b>ALIMENTAÇÃO E NUTRIÇÃO (IX)</b>	<b>0,00</b>	<b>0,00</b>	<b>0,00</b>	<b>0,00%</b>	<b>0,00</b>	<b>0,00%</b>	<b>0,00</b>	<b>0,00</b>	<b>0,00</b>
Despesas Correntes	0,00	0,00	0,00	0,00%	0,00	0,00%	0,00	0,00	0,00
Despesas de Capital	0,00	0,00	0,00	0,00%	0,00	0,00%	0,00	0,00	0,00
<b>OUTRAS SUBFUNÇÕES (X)</b>	<b>199.827,41</b>	<b>132.622,04</b>	<b>130.609,87</b>	<b>98,48%</b>	<b>130.609,87</b>	<b>98,48%</b>	<b>130.609,87</b>	<b>98,48</b>	<b>0,00</b>
Despesas Correntes	193.247,80	132.622,04	130.609,87	98,48%	130.609,87	98,48%	130.609,87	98,48	0,00
Despesas de Capital	6.579,61	0,00	0,00	0,00%	0,00	0,00%	0,00	0,00	0,00
<b>TOTAL (XI) = (IV + V + VI + VII + VIII + IX + X)</b>	<b>5.525.611,89</b>	<b>5.574.962,87</b>	<b>5.568.500,38</b>	<b>99,88%</b>	<b>5.568.500,38</b>	<b>99,88%</b>	<b>5.567.731,77</b>	<b>99,87</b>	<b>0,00</b>

APURAÇÃO DO CUMPRIMENTO DO LIMITE MÍNIMO PARA APLICAÇÃO EM ASPS	DESPESAS EMPENHADAS (d)	DESPESAS LIQUIDADAS (e)	DESPESAS PAGAS (f)
Total das Despesas com ASPS (XII) = (XI)	5.568.500,38	5.568.500,38	5.567.731,77
(-) Restos a Pagar Não Processados Inscritos Indevidamente no Exercício sem Disponibilidade Financeira (XIII)	0,00	0,00	0,00
(-) Despesas Custeadas com Recursos Vinculados à Parcela do Percentual Mínimo que não foi Aplicada em Exercícios Anteriores (XIV)	0,00	0,00	0,00
(-) Despesas Custeadas com Disponibilidade de Caixa Vinculada aos Restos a Pagar Cancelados (XV)	0,00	0,00	0,00
<b>(=) VALOR APLICADO EM ASPS (XVI) = (XII - XIII - XIV - XV)</b>	<b>5.568.500,38</b>	<b>5.568.500,38</b>	<b>5.567.731,77</b>
Despesa Mínima a ser Aplicada em ASPS (XVII) = (III) x 15% (LC 141/2012)	3.200.413,46	3.200.413,46	0,00
Despesa Mínima a ser Aplicada em ASPS (XVII) = (III) x 15% (Lei Orgânica Municipal)	3.200.413,46	3.200.413,46	0,00
Diferença entre o Valor Aplicado e a Despesa Mínima a ser Aplicada (XVIII) = (XVI) (d ou e) - (XVII)	2.368.086,92	2.368.086,92	0,00
Limite não Cumprido (XIX) = (XVIII)			0,00
<b>PERCENTUAL DA RECEITA DE IMPOSTOS E TRANSFERÊNCIAS CONSTITUCIONAIS E LEGAIS APLICADO EM ASPS (XVI / III)*100 (mínimo de 15% conforme LC nº 141/2012 ou % da Lei Orgânica Municipal)</b>	<b>26,09</b>	<b>26,09</b>	<b>0,00</b>



ESTADO DA BAHIA  
**MUNICÍPIO DE SANTA TERESINHA**  
DEMONSTRATIVO DAS RECEITAS E DESPESAS COM AÇÕES E SERVIÇOS PÚBLICOS DE SAÚDE

RREO - ANEXO XII (LC 141/2012, art. 35)

NOVEMBRO-DEZEMBRO/2021

R\$ 1,00

CONTROLE DO VALOR REFERENTE AO PERCENTUAL MÍNIMO NÃO CUMPRIDO EM EXERCÍCIOS ANTERIORES PARA FINS DE APLICAÇÃO DOS RECURSOS VINCULADOS CONFORME ARTIGOS 25 E 26 DA LC 141/2012	LIMITE NÃO CUMPRIDO				
	Saldo Inicial (no exercício atual)	Despesas Custeadas no Exercício de Referência			Saldo Final (não aplicado)
		DESPESAS EMPENHADAS	DESPESAS LIQUIDADAS	DESPESAS PAGAS	
	(h)	(i)	(j)	(k)	(l) = (h - (i ou j))
Diferença de limite não cumprido em 2021	0,00	0,00	0,00	0,00	0,00
Diferença de limite não cumprido em 2020	0,00	0,00	0,00	0,00	0,00
Diferença de limite não cumprido em Exercícios Anteriores	0,00	0,00	0,00	0,00	0,00
<b>TOTAL DA DIFERENÇA DE LIMITE NÃO CUMPRIDO EM EXERCÍCIOS ANTERIORES (XX)</b>	<b>0,00</b>	<b>0,00</b>	<b>0,00</b>	<b>0,00</b>	<b>0,00</b>

EXECUÇÃO DE RESTOS A PAGAR									
EXERCÍCIO DO EMPENHO	Valor Mínimo para aplicação em ASPS	Valor aplicado em ASPS no exercício	Valor aplicado além do limite mínimo	RPNP Inscritos Indevidamente no Exercício sem Disponibilidade Financeira	Valor inscrito em RP considerado no Limite	Total de RP pagos	Total de RP a pagar	Total de RP cancelados ou prescritos	Diferença entre o valor aplicado além do limite e o total de RP cancelados
	(m)	(n)	(o) = (n - m), se < 0, então (o) = 0	q = (XIII d)	(r) = (p - (o + q)) se < 0, então (r) = 0	(s)	(t)	(u)	(v) = ((o + q) - u)
Empenhos de 2021	3.200.413,46	5.568.500,38	2.368.086,92	2.368.086,92	0,00	0,00	0,00	0,00	0,00
Empenhos de 2020	0,00	0,00	0,00	0,00	5.850,00	1.500,00	4.350,00	0,00	5.850,00
Empenhos de 2019	0,00	0,00	0,00	0,00	60,00	0,00	60,00	0,00	60,00
Empenhos de 2018	0,00	0,00	0,00	0,00	0,00	0,00	0,00	0,00	0,00
Empenhos de 2017	0,00	0,00	0,00	0,00	0,00	0,00	0,00	0,00	0,00
<b>TOTAL DOS RESTOS A PAGAR CANCELADOS OU PRESCRITOS ATÉ O FINAL DO EXERCÍCIO ATUAL QUE AFETARAM O CUMPRIMENTO DO LIMITE (XXI)</b>									<b>0,00</b>
<b>TOTAL DOS RESTOS A PAGAR CANCELADOS OU PRESCRITOS ATÉ O FINAL DO EXERCÍCIO ANTERIOR QUE AFETARAM O CUMPRIMENTO DO LIMITE (XXII)</b>									<b>0,00</b>
<b>TOTAL DOS RESTOS A PAGAR CANCELADOS OU PRESCRITOS NO EXERCÍCIO ATUAL QUE AFETARAM O CUMPRIMENTO DO LIMITE (XXIII) = (XXI - XXII) (Artigo 24 § 1º e 2º da LC 141/2012)</b>									<b>0,00</b>

CONTROLE DE RESTOS A PAGAR CANCELADOS OU PRESCRITOS CONSIDERADOS PARA FINS DE APLICAÇÃO DA DISPONIBILIDADE DE CAIXA CONFORME ARTIGO 24§ 1º e 2º DA LC 141/2012	RESTOS A PAGAR CANCELADOS OU PRESCRITOS				
	Saldo Inicial	Despesas Custeadas no Exercício de Referência			Saldo Final (não aplicado)
		DESPESAS EMPENHADAS	DESPESAS LIQUIDADAS	DESPESAS PAGAS	
	(w)	(x)	(y)	(z)	(aa) = (w - (x ou y))
Restos a pagar cancelados ou prescritos em 2021 a serem compensados (XXIV)	0,00	0,00	0,00	0,00	0,00
Restos a pagar cancelados ou prescritos em 2020 a serem compensados (XXV)	0,00	0,00	0,00	0,00	0,00
Restos a pagar cancelados ou prescritos em exercícios anteriores a serem compensados (XXVI)	0,00	0,00	0,00	0,00	0,00
<b>TOTAL DE RESTOS A PAGAR CANCELADOS OU PRESCRITOS A COMPENSAR (XXVII)</b>	<b>0,00</b>	<b>0,00</b>	<b>0,00</b>	<b>0,00</b>	<b>0,00</b>



ESTADO DA BAHIA  
**MUNICÍPIO DE SANTA TERESINHA**  
DEMONSTRATIVO DAS RECEITAS E DESPESAS COM AÇÕES E SERVIÇOS PÚBLICOS DE SAÚDE

RREO - ANEXO XII (LC 141/2012, art. 35)

NOVEMBRO-DEZEMBRO/2021

R\$ 1,00

RECEITAS ADICIONAIS PARA O FINANCIAMENTO DA SAÚDE NÃO COMPUTADAS NO CÁLCULO DO MÍNIMO	PREVISÃO INICIAL	PREVISÃO ATUALIZADA (a)	RECEITAS REALIZADAS	
			Até o Bimestre (b)	% (b/a) x 100
<b>RECEITAS DE TRANSFERÊNCIAS PARA A SAÚDE (XXVIII)</b>	<b>4.243.072,55</b>	<b>4.243.072,55</b>	<b>3.913.668,83</b>	<b>92,23</b>
Provenientes da União	3.855.349,70	3.855.349,70	3.770.981,33	97,81
Provenientes dos Estados	387.722,85	387.722,85	142.687,50	36,80
Proveniente de outros Municípios	0,00	0,00	0,00	0,00
RECEITA DE OPERAÇÕES DE CRÉDITO INTERNAS E EXTERNAS VINCULADAS A SAÚDE (XXIX)	0,00	0,00	0,00	0,00
OUTRAS RECEITAS (XXX)	1.182.411,12	1.182.411,12	9.073,68	0,76
<b>TOTAL DE RECEITAS ADICIONAIS PARA FINANCIAMENTO DA SAÚDE (XXXI) = (XXVIII + XXIX + XXX)</b>	<b>5.425.483,67</b>	<b>5.425.483,67</b>	<b>3.922.742,51</b>	<b>72,30</b>

DESPESAS COM SAÚDE POR SUBFUNÇÕES E CATEGORIA ECONÔMICA NÃO COMPUTADAS NO CÁLCULO DO MÍNIMO	DOTAÇÃO INICIAL	DOTAÇÃO ATUALIZADA (c)	DESPESAS EMPENHADAS		DESPESAS LIQUIDADAS		DESPESAS PAGAS		Inscritas em RP não Processados (g)
			Até o bimestre (d)	% (d/c)	Até o bimestre (e)	% (e/c)	Até o bimestre (f)	% (f/c)	
<b>ATENÇÃO BÁSICA (XXXII)</b>	<b>3.994.771,09</b>	<b>5.012.408,88</b>	<b>3.598.029,05</b>	<b>71,78%</b>	<b>3.598.029,05</b>	<b>71,78%</b>	<b>3.542.091,11</b>	<b>70,66%</b>	<b>0,00</b>
Despesas Correntes	2.987.766,53	3.867.650,08	3.376.213,57	87,29%	3.376.213,57	87,29%	3.320.275,63	85,84%	0,00
Despesas de Capital	1.007.004,56	1.144.758,80	221.815,48	19,37%	221.815,48	19,37%	221.815,48	19,37%	0,00
<b>ASSISTÊNCIA HOSPITALAR E AMBULATORIAL (XXXIII)</b>	<b>1.316.850,80</b>	<b>848.194,56</b>	<b>582.658,46</b>	<b>68,69%</b>	<b>582.658,46</b>	<b>68,69%</b>	<b>552.553,46</b>	<b>65,14%</b>	<b>0,00</b>
Despesas Correntes	1.248.491,95	846.539,95	582.658,46	68,82%	582.658,46	68,82%	552.553,46	65,27%	0,00
Despesas de Capital	68.358,85	1.654,61	0,00	0,00%	0,00	0,00%	0,00	0,00%	0,00
<b>SUPORTE PROFILÁTICO E TERAPÊUTICO (XXXIV)</b>	<b>0,00</b>	<b>0,00</b>	<b>0,00</b>	<b>0,00%</b>	<b>0,00</b>	<b>0,00%</b>	<b>0,00</b>	<b>0,00%</b>	<b>0,00</b>
Despesas Correntes	0,00	0,00	0,00	0,00%	0,00	0,00%	0,00	0,00%	0,00
Despesas de Capital	0,00	0,00	0,00	0,00%	0,00	0,00%	0,00	0,00%	0,00
<b>VIGILÂNCIA SANITÁRIA (XXXV)</b>	<b>0,00</b>	<b>0,00</b>	<b>0,00</b>	<b>0,00%</b>	<b>0,00</b>	<b>0,00%</b>	<b>0,00</b>	<b>0,00%</b>	<b>0,00</b>
Despesas Correntes	0,00	0,00	0,00	0,00%	0,00	0,00%	0,00	0,00%	0,00
Despesas de Capital	0,00	0,00	0,00	0,00%	0,00	0,00%	0,00	0,00%	0,00
<b>VIGILÂNCIA EPIDEMIOLÓGICA (XXXVI)</b>	<b>0,00</b>	<b>0,00</b>	<b>0,00</b>	<b>0,00%</b>	<b>0,00</b>	<b>0,00%</b>	<b>0,00</b>	<b>0,00%</b>	<b>0,00</b>
Despesas Correntes	0,00	0,00	0,00	0,00%	0,00	0,00%	0,00	0,00%	0,00
Despesas de Capital	0,00	0,00	0,00	0,00%	0,00	0,00%	0,00	0,00%	0,00
<b>ALIMENTAÇÃO E NUTRIÇÃO (XXXVII)</b>	<b>0,00</b>	<b>0,00</b>	<b>0,00</b>	<b>0,00%</b>	<b>0,00</b>	<b>0,00%</b>	<b>0,00</b>	<b>0,00%</b>	<b>0,00</b>
Despesas Correntes	0,00	0,00	0,00	0,00%	0,00	0,00%	0,00	0,00%	0,00
Despesas de Capital	0,00	0,00	0,00	0,00%	0,00	0,00%	0,00	0,00%	0,00
<b>OUTRAS SUBFUNÇÕES (XXXVIII)</b>	<b>823.655,56</b>	<b>274.674,01</b>	<b>60.064,46</b>	<b>21,86%</b>	<b>60.064,46</b>	<b>21,86%</b>	<b>60.064,46</b>	<b>21,86%</b>	<b>0,00</b>
Despesas Correntes	813.655,56	269.674,01	60.064,46	22,27%	60.064,46	22,27%	60.064,46	22,27%	0,00
Despesas de Capital	10.000,00	5.000,00	0,00	0,00%	0,00	0,00%	0,00	0,00%	0,00
<b>TOTAL DAS DESPESAS NÃO COMPUTADAS NO CÁLCULO DO MÍNIMO (XXXIX) = (XXXII + XXXIII + XXXIV + XXXV + XXXVI + XXXVII + XXXVIII)</b>	<b>6.135.277,45</b>	<b>6.135.277,45</b>	<b>4.240.751,97</b>	<b>69,12%</b>	<b>4.240.751,97</b>	<b>69,12%</b>	<b>4.154.709,03</b>	<b>67,71%</b>	<b>0,00</b>





ESTADO DA BAHIA  
**MUNICÍPIO DE SANTA TERESINHA**  
DEMONSTRATIVO DAS RECEITAS E DESPESAS COM AÇÕES E SERVIÇOS PÚBLICOS DE SAÚDE


RREO - ANEXO XII (LC 141/2012, art. 35)

NOVEMBRO-DEZEMBRO/2021  
R\$ 1,00

DESPESAS TOTAIS COM SAÚDE EXECUTADAS COM COM RECURSOS PRÓPRIOS E COM RECURSOS TRANSFERIDOS DE OUTROS ENTES	DOTAÇÃO INICIAL	DOTAÇÃO ATUALIZADA (c)	DESPESAS EMPENHADAS		DESPESAS LIQUIDADAS		DESPESAS PAGAS		Inscritas em RP não Processados (g)
			Até o bimestre (d)	% (d/c)	Até o bimestre (e)	% (e/c)	Até o bimestre (f)	% (f/c)	
ATENÇÃO BÁSICA (XL) = (IV + XXXII)	6.941.436,93	7.544.272,45	6.126.245,00	81,20%	6.126.245,00	81,20%	6.069.788,97	80,45%	0,00
ASSISTÊNCIA HOSPITALAR E AMBULATORIAL (XLI) = (V + XXXIII)	3.695.969,44	3.758.671,82	3.492.333,02	92,91%	3.492.333,02	92,91%	3.461.977,50	92,10%	0,00
SUPORTE PROFILÁTICO E TERAPÊUTICO (XLII) = (VI + XXXIV)	0,00	0,00	0,00	0,00%	0,00	0,00%	0,00	0,00%	0,00
VIGILÂNCIA SANITÁRIA (XLIII) = (VII + XXXV)	0,00	0,00	0,00	0,00%	0,00	0,00%	0,00	0,00%	0,00
VIGILÂNCIA EPIDEMIOLÓGICA (XLIV) = (VIII + XXXVI)	0,00	0,00	0,00	0,00%	0,00	0,00%	0,00	0,00%	0,00
ALIMENTAÇÃO E NUTRIÇÃO (XLV) = (IX + XXXVII)	0,00	0,00	0,00	0,00%	0,00	0,00%	0,00	0,00%	0,00
OUTRAS SUBFUNÇÕES (XLVI) = (X + XXXVIII)	1.023.482,97	407.296,05	190.674,33	46,81%	190.674,33	46,81%	190.674,33	46,81%	0,00
<b>TOTAL DAS DESPESAS COM SAÚDE (XLVII) = (XI + XXXIX)</b>	<b>11.660.889,34</b>	<b>11.710.240,32</b>	<b>9.809.252,35</b>	<b>83,76%</b>	<b>9.809.252,35</b>	<b>83,76%</b>	<b>9.722.440,80</b>	<b>83,02%</b>	<b>0,00</b>
(-) Despesas executadas com recursos provenientes das transferências de recursos de outros entes	5.934.277,45	5.934.277,45	4.240.751,97	71,46%	4.240.751,97	71,46%	4.154.709,03	70,01%	0,00
<b>TOTAL DAS DESPESAS EXECUTADAS COM RECURSOS PRÓPRIOS (XLVIII)</b>	<b>5.726.611,89</b>	<b>5.775.962,87</b>	<b>5.568.500,38</b>	<b>96,40%</b>	<b>5.568.500,38</b>	<b>96,40%</b>	<b>5.567.731,77</b>	<b>96,39%</b>	<b>0,00</b>

  
AGNALDO FIGUEIREDO ANDRADE  
PREFEITO

  
ESTEVAM AZEVEDO ANDRADE  
SECRETÁRIO DE FINANÇAS Mat.18778

  
DINALVA DE OLIVEIRA LIMA MOTA  
CONTADOR(A) CRC.024829/BA



ESTADO DA BAHIA  
MUNICÍPIO DE SANTA TERESINHA  
Demonstrativo das Parcerias Público-Privada

RREO – Anexo XIII (Lei nº 11.079, de 30.12.2004, arts. 22, 25 e

NOVEMBRO-DEZEMBRO/2021  
R\$ 1,00

IMPACTOS DAS CONTRATAÇÕES DE PPP	SALDO TOTAL EM 31 DE DEZEMBRO DO EXERCÍCIO ANTERIOR (a)	REGISTROS EFETUADOS EM 2021									
		No bimestre	Até o bimestre (b)								
<b>TOTAL DE ATIVOS</b>											
Ativos Constituídos pela SPE											
<b>TOTAL DE PASSIVOS (I)</b>											
Obrigações decorrentes de Ativos Constituídos pela SPE											
Provisões de PPP											
Outros Passivos											
<b>ATOS POTENCIAIS PASSIVOS</b>											
Obrigações Contratuais											
Riscos Não Provisionados											
Garantias Concedidas											
Outros Passivos Contingentes											
<b>DESPESAS DE PPP</b>	<b>EXERCÍCIO ANTERIOR</b>	<b>EXERCÍCIO CORRENTE (EC)</b>	<b>EC + 1</b>	<b>EC + 2</b>	<b>EC + 3</b>	<b>EC + 4</b>	<b>EC + 5</b>	<b>EC + 6</b>	<b>EC + 7</b>	<b>EC + 8</b>	<b>EC + 9</b>
Do Ente Federado (IV)											
Das Estatais Não-Dependentes											
<b>TOTAL DAS DESPESAS</b>											
RECEITA CORRENTE LÍQUIDA (RCL) (V)	30.533.384,79	34.570.553,80									
TOTAL DAS DESPESAS / RCL (%) (VI) = (IV)/(V)											
Nota:											



ESTADO DA BAHIA  
**MUNICÍPIO DE SANTA TERESINHA**  
Demonstrativo das Parcerias Público-Privada

RREO – Anexo XIII (Lei nº 11.079, de 30.12.2004, arts. 22, 25 e

NOVEMBRO-DEZEMBRO/2021  
R\$ 1,00

IMPACTOS DAS CONTRATAÇÕES DE PPP	SALDO TOTAL EM 31 DE DEZEMBRO DO EXERCÍCIO ANTERIOR (a)	REGISTROS EFETUADOS EM 2021	
		No bimestre	Até o bimestre (b)

AGNALDO FIGUEIREDO ANDRADE  
PREFEITO

ESTEVAM AZEVEDO ANDRADE  
SECRETÁRIO DE FINANÇAS Mat.18778

DINALVA DE OLIVEIRA LIMA MOTA  
CONTADOR(A) CRC.024829/BA



ESTADO DA BAHIA  
MUNICÍPIO DE SANTA TERESINHA  
Demonstrativo Simplificado do Relatório Resumido da Execução Orçamentária

RREO - Anexo 14 (LRF, Art. 48)

NOVEMBRO-DEZEMBRO/2021  
R\$ 1,00

BALANÇO ORÇAMENTÁRIO	Até o Bimestre
<b>RECEITAS</b>	
Previsão Inicial	37.483.938,71
Previsão Atualizada	37.483.938,71
Receitas Realizadas	36.863.567,15
Déficit Orçamentário	
Saldos de Exercícios Anteriores (Utilizados para Créditos Adicionais)	15.257,23
<b>DESPESAS</b>	
Dotação Inicial	37.483.938,71
Créditos Adicionais	3.471.476,34
Dotação Atualizada	40.955.415,05
Despesas Empenhadas	35.662.387,96
Despesas Liquidadas	35.662.387,96
Despesas Pagas	35.045.178,60
Superávit Orçamentário	1.201.179,19

DESPESAS POR FUNÇÃO/SUBFUNÇÃO	Até o Bimestre
Despesas Empenhadas	35.662.387,96
Despesas Liquidadas	35.662.387,96

RECEITA CORRENTE LÍQUIDA - RCL	Até o Bimestre
Receita Corrente Líquida	34.300.934,33
Receita Corrente Líquida Ajustada para Cálculo dos Limites de Endividamento	34.300.934,33
Receita Corrente Líquida Ajustada para Cálculo dos Limites da Despesa com Pessoal	34.300.934,33

RECEITAS E DESPESAS DOS REGIMES DE PREVIDÊNCIA	Até o Bimestre
Fundo em Capitalização (PLANO PREVIDENCIÁRIO)	
Receitas Previdenciárias Realizadas	0,00
Despesas Previdenciárias Empenhadas	0,00
Despesas Previdenciárias Liquidadas	0,00
Resultado Previdenciário	0,00
Fundo em Repartição (PLANO FINANCEIRO)	
Receitas Previdenciárias Realizadas	0,00
Despesas Previdenciárias Empenhadas	0,00
Despesas Previdenciárias Liquidadas	0,00
Resultado Previdenciário	0,00



RESULTADOS NOMINAL E PRIMÁRIO	Meta Fixada no Anexo de Metas Fiscais da LDO (a)	Resultado Apurado Até o Bimestre (b)	% em Relação à Meta (b/a)	
Resultado Nominal - Acima da Linha	-1.164.741,12	2.950.903,34		-253,35
Resultado Primário - Acima da Linha	299.972,99	2.861.877,78		954,04

RESTOS A PAGAR A PAGAR POR PODER E MINISTÉRIO PÚBLICO	Inscrição	Cancelamento Até o Bimestre	Pagamento Até o Bimestre	Saldo a Pagar
RESTOS A PAGAR PROCESSADOS	252.889,56	0,00	3.553,00	249.336,56
Poder Executivo	252.889,56	0,00	3.553,00	249.336,56
Poder Legislativo	0,00	0,00	0,00	0,00
RESTOS A PAGAR NÃO-PROCESSADOS	3.360,00	0,00	0,00	3.360,00
Poder Executivo	3.360,00	0,00	0,00	3.360,00
Poder Legislativo	0,00	0,00	0,00	0,00
TOTAL	256.249,56	0,00	3.553,00	252.696,56

DESPESAS COM MANUTENÇÃO E DESENVOLVIMENTO DO ENSINO	Valor Apurado Até o Bimestre	Limites Constitucionais Anuais	
		% Mínimo a Aplicar no Exercício	% Aplicado Até o Bimestre
Mínimo Anual de 25% das Receitas de Impostos na Manutenção e Desenvolvimento do Ensino	4.676.788,38	25,00	20,66
Mínimo Anual de 70% do FUNDEB na Remuneração dos Profissionais da Educação Básica	6.925.907,39	70,00	72,87
Percentual de 50% da Complementação da União ao FUNDEB (VAAT) na Educação Infantil	372.969,04	50,00	70,49
Mínimo de 15% da Complementação da União ao FUNDEB (VAAT) em Despesas de Capital	80.806,79	15,00	15,27

RECEITAS DE OPERAÇÕES DE CRÉDITO E DESPESAS DE CAPITAL	Valor Apurado Até o Bimestre	Saldo não realizado
Receita de Operação de Crédito	333.924,96	-301.581,11
Despesa de Capital Líquida	4.052.740,54	2.343.050,70

PROJEÇÃO ATUARIAL DOS REGIMES DE PREVIDÊNCIA	Exercício	10º Exercício	20º Exercício	35º Exercício
Plano Previdenciário				
Receitas Previdenciárias				
Despesas Previdenciárias				
Resultado Previdenciário				
Plano Financeiro				
Receitas Previdenciárias				
Despesas Previdenciárias				
Resultado Previdenciário				

RECEITA DA ALIENAÇÃO DE ATIVOS E APLICAÇÃO DOS RECURSOS	Valor Apurado Até o Bimestre	Saldo não realizado
Receita de Capital Resultante da Alienação de Ativos	0,00	0,00
Aplicação dos Recursos da Alienação de Ativos	0,00	11.302,72

DESPESAS COM AÇÕES E SERVIÇOS PÚBLICOS DE SAÚDE	Valor Apurado Até o Bimestre	Limites Constitucionais Anuais	
		% Mínimo a Aplicar no Exercício	% Aplicado Até o Bimestre
Despesas Próprias com Ações e Serviços Públicos de Saúde	5.568.500,38	15,00	26,09

DESPESAS DE CARÁTER CONTINUADO DERIVADAS DE PPP	Valor Apurado no Exercício Corrente
Total das Despesas / RCL (%)	0,00



AGNALDO FIGUEIREDO ANDRADE  
PREFEITO



ESTEVAM AZEVEDO ANDRADE  
SECRETÁRIO DE FINANÇAS Mat.18778



DINALVA DE OLIVEIRA LIMA MOTA  
CONTADOR(A) CRC.024829/BA

## Relatório de Gestão Fiscal

RGF- Tabela 1 - Demonstrativo da Despesa com Pessoal



MUNICÍPIO DE SANTA TERESINHA - PODER EXECUTIVO  
RELATÓRIO DE GESTÃO FISCAL  
DEMONSTRATIVO DA DESPESA COM PESSOAL  
ORÇAMENTOS FISCAL E DA SEGURIDADE SOCIAL  
JANEIRO A DEZEMBRO DE 2021

RGF - ANEXO I (LRF, art. 55, inciso I, alínea "a")

R\$ 1,00

DESPESA COM PESSOAL	DESPESA EXECUTIVA												TOTAL R\$ 11.100,00 DEZEMBRO 2021	INSCRITAS EM RESCISÃO A PAGAR NÃO PROCESSADAS (R\$)
	Liquidações													
	Janeiro/2021	Fevereiro/2021	Março/2021	Abril/2021	Mai/2021	Junho/2021	Julho/2021	Agosto/2021	Setembro/2021	Outubro/2021	Novembro/2021	Dezembro/2021		
<b>DESPESA BRUTA COM PESSOAL (D)</b>	1.215.728,81	1.266.154,69	1.437.881,24	1.488.361,17	1.298.031,79	1.482.746,39	1.769.790,89	1.691.037,09	1.797.086,30	1.426.039,38	1.852.461,36	1.966.431,95	18.764.443,32	0,00
Pessoal Ativo	1.215.728,81	1.210.264,69	1.380.833,24	1.380.711,96	1.215.881,78	1.473.256,69	1.643.036,89	1.528.899,09	1.578.468,38	1.466.621,28	1.728.964,69	1.794.893,24	17.744.243,37	0,00
Vinculos, Vantagens e Outras Despesas Variáveis	1.215.728,81	1.180.186,94	1.369.833,24	1.367.731,96	1.215.881,78	1.473.256,69	1.386.305,41	1.473.485,79	1.478.696,31	1.456.621,50	1.475.485,26	1.534.276,73	16.462.784,36	-
Obrigações Patronais	-	17,95	-	-	-	256.260,94	140.373,50	140.373,50	140.373,50	-	303.278,43	220.431,80	1.061.344,41	0,00
Pessoal Inativo e Pensionistas	-	-	-	-	-	-	-	-	-	-	-	-	0,00	0,00
Aposentadoria, Rescuo e Reformas	-	-	-	-	-	-	-	-	-	-	-	-	0,00	0,00
Pensões	-	-	-	-	-	-	-	-	-	-	-	-	0,00	0,00
Outras Benefícios Previdenciários	-	-	-	-	-	-	-	-	-	-	-	-	0,00	0,00
Outras Despesas de Pessoal Decorrentes de Contratos de Terceirização ou de Contratação de Forma Indivisa (§ 1º do art. 18 da LRF)	-	35.900,00	67.850,00	107.629,21	46.150,00	130.489,31	127.150,00	131.158,00	127.618,00	129.418,00	123.472,21	213.524,42	1.226.484,49	-
Despesas com Pessoal de Função Organizacionais	-	-	-	-	-	-	-	-	-	-	-	-	0,00	0,00
<b>DESPESA LÍQUIDA COM PESSOAL (D) - (D) - (D)</b>	52.980,14	58.888,28	52.124,63	34.655,63	35.550,29	42.726,35	43.116,47	58.905,34	47.096,76	36.986,80	41.215,64	53.527,86	526.383,10	0,00
Substituição por Demissão e Recrutamento Voluntário	52.980,14	-	-	-	-	-	-	-	-	-	-	-	-	-
Documentos de Declaração Judicial de período anterior ao da apuração	-	38.101,18	-	34.005,41	35.550,29	42.726,35	43.116,47	58.905,34	47.096,76	36.986,80	41.215,64	53.527,86	526.383,10	0,00
Despesas de Função Administrativa de período anterior ao da apuração	-	-	-	-	-	-	-	-	-	-	-	-	-	-
Benefícios e Pensionistas com Regime Unificado	-	-	-	-	-	-	-	-	-	-	-	-	-	-
<b>DESPESA LÍQUIDA COM PESSOAL (D) - (D) - (D)</b>	1.162.748,67	1.207.266,41	1.385.756,61	1.453.655,54	1.262.481,50	1.540.489,31	1.726.474,42	1.632.131,71	1.650.889,60	1.389.417,90	1.811.185,26	1.912.894,10	18.428.238,12	0,00
APLICACÃO DO CUMPRIMENTO DO LIMITE LEGAL														
												VALOR	% SOBRE A DESPESA	
RECEITA CORRENTE LÍQUIDA - RCL (IV)												34.369.943,31	-	
(-) Transferências obrigatórias da União relativas às emendas individuais (art. 166-A, § 1º, da CF) (V)												0,00	-	
(-) Transferências obrigatórias da União relativas às emendas de bancada (art. 166, § 10 da CF) (VI)												0,00	-	
<b>RECEITA CORRENTE LÍQUIDA AJUSTADA PARA O CÁLCULO DOS LIMITES DA DESPESA COM PESSOAL (VII) = (IV) - (V) - (VI)</b>												34.369.943,31	-	
<b>DESPESA TOTAL COM PESSOAL - DTP (VIII) = (D) + (D)</b>												18.428.238,12	53,34%	
<b>LIMITE MÁXIMO (IX) (inciso I, II e III, art. 20 da LRF)</b>												18.522.504,54	54,00%	
<b>LIMITE PROVISÓRIO (X) = (VII) + (VII) (parágrafo único do art. 22 da LRF)</b>												17.296.379,21	50,33%	
<b>LIMITE DE ALERTA (XI) = (VII) + (VII) (inciso II do § 1º do art. 20 da LRF)</b>												16.670.254,08	48,21%	

1. Nos demonstrativos elaborados no presente e no seguinte quadrante de cada exercício, os valores de rates e pagas são processados inclusive em 31 de dezembro do exercício anterior continuando a ser informados neste campo. Esses valores não refletem alteração pelo seu processamento, e somente no caso de cancelamento podem ser excluídos.

ARNALDO FREIREIRO ANDRADE  
PREFEITO

ESTEVAM AZEVEDO ANDRADE  
SECRETARIA DE FINANÇAS

RINALVA DE OLIVEIRA LIMA MOTA  
CONTADOR(A) CRC 040829284

DEBOR SANTOS DE ALMEIDA  
CONTROLADOR

RGF/Tabla 1 - Demonstrativo da Despesa com Pessoal



MUNICÍPIO DE SANTA TERESINHA - PODER EXECUTIVO  
RELATÓRIO DE GESTÃO FISCAL  
DEMONSTRATIVO DA DESPESA COM PESSOAL  
ORÇAMENTO FISCAL E DA SEGURIDADE SOCIAL  
JANEIRO A DEZEMBRO DE 2021

RGF - ANEXO I (LRF, art. 55, inciso I, alínea "a")

R\$ 1,00

TABELA DE RETORNO AO LIMITE DA DESPESA TOTAL COM PESSOAL								
1º QUADRIMESTRE DE 2021			1º QUADRIMESTRE DE 2022			2º QUADRIMESTRE DE 2022		
-Quadrimestre/Semestre-			-Primeiro período seguinte-			-Segundo período seguinte-		
Limite	% DTP	% Excedente	Redutor mínimo de	Limite	% DTP	Redutor Residual	Limite	% DTP
Máximo			1,3 do Excedente					
(a)	(b)	(c) = (b-a)	(d) = (1,3*c)	(e) = (b-d)	(f)	(g) = (f-a)	(h) = (g)	(i)
54,09%	53,73%	-0,27%	0,00%	0,00%	0,00%	0,00%	0,00%	0,00%

Note: DTP correspondente à Despesa Total com Pessoal.

AGNALDO FERREIRO ANDRADE  
PREFEITO

ESTER AMAGNEDO ANDRADE  
SECRETÁRIA DE FINANÇAS

INOLVA DE OLIVEIRA LIMA MOTA  
CONTADOR(A) CFC-RS/RS/BA

IBROR SANTOS DE ALMEIDA  
CONTROLADOR(A)

Tabela 2 - Demonstrativo da Dívida Consolidada Líquida



MUNICÍPIO DE SANTA TERESINHA  
RELATÓRIO DE GESTÃO FISCAL  
DEMONSTRATIVO DA DÍVIDA CONSOLIDADA LÍQUIDA  
ORÇAMENTOS FISCAL E DA SEGURIDADE SOCIAL  
JANEIRO A DEZEMBRO DE 2021

DÍVIDA CONSOLIDADA	SALDO DO EXERCÍCIO ANTERIOR		SALDO DO EXERCÍCIO DE 2021	
	EXERCÍCIO ANTERIOR	Até o 1º Quadrimestre	Até o 2º Quadrimestre	Até o 3º Quadrimestre
<b>DÍVIDA CONSOLIDADA - DC (I)</b>	<b>27.079.404,01</b>	<b>26.719.515,54</b>	<b>26.797.329,53</b>	<b>25.955.892,60</b>
Dívida Mobiliária	0,00	0,00	0,00	0,00
Dívida Contratual	1.163.976,39	1.387.978,39	1.225.983,16	1.320.323,76
Exercícios	0,00	0,00	0,00	0,00
Internos	0,00	0,00	0,00	0,00
Externos	0,00	0,00	0,00	0,00
Reconstituição da Dívida de Estados e Municípios	0,00	0,00	0,00	0,00
Financiamentos	1.163.976,39	1.387.978,39	1.225.983,16	1.320.323,76
Internos	1.163.976,39	1.387.978,39	1.225.983,16	1.320.323,76
Externos	0,00	0,00	0,00	0,00
Participação e Reconstituição de dívidas	0,00	0,00	0,00	0,00
De Tributos	24.021.458,55	24.625.511,68	24.161.211,27	23.729.542,74
De Contribuições Previdenciárias	0,00	0,00	0,00	0,00
De Demais Contribuições Sociais	24.952.277,00	24.563.259,26	24.105.889,24	23.681.150,47
Do FGTS	0,00	0,00	0,00	0,00
Com Instituição Não financeira	69.181,55	62.251,39	55.322,03	48.392,27
Demais Dívidas Contratual	0,00	0,00	0,00	0,00
Precatórios Posteriores a 05/05/2000 (inclusive) - Vencidos e não pagos	906.026,10	906.026,10	906.026,10	906.026,10
Outras Dívidas	0,00	0,00	0,00	0,00
<b>DEDUÇÕES (II)</b>	<b>1.263.672,37</b>	<b>2.942.726,54</b>	<b>2.888.422,15</b>	<b>2.474.793,95</b>
Disponibilidade de Caixa	1.203.672,37	2.942.726,54	2.888.422,15	2.474.793,95
Disponibilidade de Caixa Bruta	1.456.561,92	3.192.063,10	3.137.795,71	2.204.419,87
(+) Restos a Pagar Processados (Exceto Precatórios)	252.889,56	249.336,56	249.336,56	819.625,92
Demais Dívidas Financeiras	0,00	0,00	0,00	0,00
<b>DÍVIDA CONSOLIDADA LÍQUIDA (DCL) (III) = (I - II)</b>	<b>25.815.731,64</b>	<b>23.776.788,99</b>	<b>23.908.907,38</b>	<b>23.481.098,65</b>
<b>RECEITA CORRENTE LÍQUIDA - RCL (IV)</b>	<b>30.533.384,79</b>	<b>30.813.946,03</b>	<b>31.134.035,03</b>	<b>34.306.924,33</b>
Transferências recebidas da União (inclusive as oriundas do Programa de Aceleração do Crescimento - PAC)	0,00	0,00	0,00	0,00
RECEITA CORRENTE LÍQUIDA AJUSTADA PARA CÁLCULO DOS LIMITES DE ENDIVIDAMENTO (V) = (IV - V)	30.533.384,79	30.813.946,03	31.134.035,03	34.306.924,33
% de DCL sobre a RCL AJUSTADA (VI/V)	83,73%	77,16%	76,82%	68,46%
LIMITE DEFINIDO POR RESOLUÇÃO DO SENADO FEDERAL - <120%>	36.640.061,73	36.976.732,26	36.569.842,04	41.161.312,50
LIMITE DE ALERTA ( inciso III do § 1º do art. 59 da LRF) - <108%>	32.976.055,57	33.279.061,73	34.704.757,83	37.045.009,08
<b>OUTROS VALORES NÃO INTEGRANTES DA DC</b>	<b>SALDO DO EXERCÍCIO ANTERIOR</b>	<b>Até o 1º Quadrimestre</b>	<b>Até o 2º Quadrimestre</b>	<b>Até o 3º Quadrimestre</b>
PRECATÓRIOS ANTERIORES A 05/05/2000	-	-	-	1.650,00
PRECATÓRIOS POSTERIORES A 05/05/2000 (Não incluídos no DC)	-	-	-	-
PASSIVO ATUARIAL	-	-	-	-
INSUFICIÊNCIA FINANCEIRA	-	-	-	-
DEPÓSITOS E CONSIGNAÇÕES SEM CONTRAPARTIDA	93.223,80	354.621,79	579.728,36	430.468,61
RP NÃO PROCESSADOS	3.360,00	3.360,00	3.360,00	3.360,00
ANTICIPAÇÕES DE RECEITA ORÇAMENTÁRIA - ARO	-	-	-	-
DÍVIDA CONTRATUAL DE PPP	-	-	-	-
APROPRIAÇÃO DE DEPÓSITOS JUDICIAIS - LC 151/2015	-	-	-	-

AGNALDO FIGUEIREDO ANDRADE  
PREFEITO

ESTEVAM AZEVEDO ANDRADE  
SECRETÁRIA DE FINANÇAS

DINALVA DE OLIVEIRA LIMA MOTA  
CONTADOR(A) CRC 024829/B A

HIGOR SANTOS DE ALMEIDA  
CONTROLADORA

Tabela 2 - Demonstrativo da Dívida Consolidada Líquida



MUNICÍPIO DE SANTA TERESINHA  
RELATÓRIO DE GESTÃO FISCAL  
DEMONSTRATIVO DA DÍVIDA CONSOLIDADA LÍQUIDA  
ORÇAMENTOS FISCAL E DA SEGURIDADE SOCIAL  
JANEIRO A DEZEMBRO DE 2021

RGF - ANEXO 2 (LRF, art. 55, inciso I, alínea "b")  
Tabela 2.1

R\$ 1,00

TRAJETÓRIA DE RETORNO AO LIMITE DA DÍVIDA CONSOLIDADA LÍQUIDA											
2021			2022			2022			2022		
-3º Quadrante-			-1º Quadrante-			-2º Quadrante-			-3º Quadrante-		
Limite Máximo	% DCL	% Excedente	Redutor mínimo de 25% do Excedente	Limite	% DCL	Redutor Resultat	Limite	% DCL	Redutor	Limite	% DCL
(a)	(b)	(c) = (b-a)	(d) = (b-25%)	(e) = (b-d)	(f)	(g) = (f-a)	(h) = (c)	(i)	(j) = (i-a)	(k) = (h)	(l)
120%	68,86%	0,00%									
% Limite de Endividamento											

\* O excedente em relação ao limite apurado ao final do exercício de 2001 deverá ser reduzido, no mínimo, à proporção de 1/15 (um quinze avos) a cada exercício financeiro. O valor da redução anual, 1/15 (um quinze avos) do excedente, é apresentado na coluna Redutor.  
Nota:

AGNALDO FULBREDO ANDRADE  
PREFEITO  
HIGOR SANTOS DE ALMEIDA  
CONTROLADORA

ESTEVAM AZEVEDO ANDRADE  
SECRETARIA DE FINANÇAS

BINALVA DE OLIVEIRA LIMA MOTA  
CONTADOR(A) CIRCUNSCRIÇÃO

Tabela 3 - Demonstrativo das Garantias e Contragarantias de Valores



MUNICÍPIO DE SANTA TERESINHA  
RELATÓRIO DE GESTÃO FISCAL  
DEMONSTRATIVO DAS GARANTIAS E CONTRAGARANTIAS DE VALORES  
ORÇAMENTOS FISCAL E DA SEGURIDADE SOCIAL  
JANEIRO A DEZEMBRO DE 2021

RGF - ANEXO 3 (LRF, art. 55, inciso I, alínea "c" e art. 40, § 1º)

GARANTIAS CONCEDIDAS	SALDO DO EXERCÍCIO ANTERIOR	SALDOS DO EXERCÍCIO DE 2021		
		Até o 1º Quadrimestre	Até o 2º Quadrimestre	Até o 3º Quadrimestre
AOS ESTADOS (I)	0,00	0,00	0,00	0,00
Em Operações de Crédito Externas				
Em Operações de Crédito Internas				
AOS MUNICÍPIOS (II)	0,00	0,00	0,00	0,00
Em Operações de Crédito Externas				
Em Operações de Crédito Internas				
ÀS ENTIDADES CONTROLADAS (III)	0,00	0,00	0,00	0,00
Em Operações de Crédito Externas				
Em Operações de Crédito Internas				
POR MEIO DE FUNDOS E PROGRAMAS (IV)	0,00	0,00	0,00	0,00
<b>TOTAL GARANTIAS CONCEDIDAS (V) = (I + II + III + IV)</b>	<b>0,00</b>	<b>0,00</b>	<b>0,00</b>	<b>0,00</b>
<b>RECEITA CORRENTE LÍQUIDA - RCL (VI)</b>	<b>30.533.384,79</b>	<b>30.813.946,05</b>	<b>32.134.035,03</b>	<b>34.300.934,33</b>
(-) Transferências obrigatórias da União relativas às emendas individuais (art. 166-A, § 1º, da CF) - (VII)	0,00	0,00	0,00	0,00
<b>RECEITA CORRENTE LÍQUIDA AJUSTADA PARA CÁLCULO DOS LIMITES DE ENDIVIDAMENTO (VIII) = (VI - VII)</b>	<b>30.533.384,79</b>	<b>30.813.946,05</b>	<b>32.134.035,03</b>	<b>34.300.934,33</b>
% do TOTAL DAS GARANTIAS sobre a RCL AJUSTADA (V/VIII)	0,00	0,00	0,00	0,00
LIMITE DEFINIDO POR RESOLUÇÃO DO SENADO FEDERAL <22%>	6.717.344,65	6.779.068,13	7.069.487,71	7.546.205,55
LIMITE DE ALERTA (inciso III do §1º do art. 59 da LRF) - <19,80%>	6.045.610,19	6.101.161,32	6.362.538,94	6.448.575,65
<b>CONTRAGARANTIAS RECEBIDAS</b>	<b>SALDO DO EXERCÍCIO ANTERIOR</b>	<b>SALDOS DO EXERCÍCIO DE 2021</b>		
		Até o 1º Quadrimestre	Até o 2º Quadrimestre	Até o 3º Quadrimestre
DOS ESTADOS (VII)	0,00	0,00	0,00	0,00
Em Garantia às operações de Crédito Externas				
Em Garantia às operações de Crédito Internas				
DOS MUNICÍPIOS (VIII)	0,00	0,00	0,00	0,00
Em Garantia às operações de Crédito Externas				
Em Garantia às operações de Crédito Internas				
DAS ENTIDADES CONTROLADAS (IX)	0,00	0,00	0,00	0,00
Em Garantia às operações de Crédito Externas				
Em Garantia às operações de Crédito Internas				
EM GARANTIAS POR MEIO DE FUNDOS E PROGRAMAS (X)	0,00	0,00	0,00	0,00
<b>TOTAL CONTRAGARANTIAS RECEBIDAS (XI) = (VII + VIII + IX + X)</b>	<b>0,00</b>	<b>0,00</b>	<b>0,00</b>	<b>0,00</b>

MEDIDAS CORRETIVAS:

AGNALDO FIGUEIREDO ANDRADE  
PREFEITO

ESTEVAM AZEVEDO ANDRADE  
SECRETARIO DA FAZENDA

DINALVA DE OLIVEIRA LIMA MOTA  
CONTADOR(A) CRC.024829/BA

HIGOR SANTOS DE ALMEIDA  
CONTROLADORA

Tabela 4 - Demonstrativo das Operações de Crédito



MUNICÍPIO DE SANTA TERESINHA  
RELATÓRIO DE GESTÃO FISCAL  
DEMONSTRATIVO DAS OPERAÇÕES DE CRÉDITO  
ORÇAMENTOS FISCAL E DA SEGURIDADE SOCIAL  
JANEIRO A DEZEMBRO DE 2021

RGF - ANEXO 4 (LRF, art. 55, inciso I, alínea "d" e inciso III alínea "c")

RS 1.00

OPERAÇÕES DE CRÉDITO	VALOR REALIZADO	
	No Quadrimestre de Referência	Até o Quadrimestre de Referência (a)
<b>Mobiliária</b>	<b>0,00</b>	<b>0,00</b>
Interna	0,00	0,00
Externa	0,00	0,00
<b>Contratual</b>	<b>188.174,67</b>	<b>333.924,96</b>
<b>Interna</b>	<b>188.174,67</b>	<b>333.924,96</b>
Empéstimos	0,00	0,00
Aquisição Financiada de Bens e Arrendamento Mercantil Financeiro	0,00	0,00
Antecipação de Receita pela Venda a Termo de Bens e Serviços	0,00	0,00
Assunção, Reconhecimento e Confissão de Dívidas (LRF, art. 29, § 1º)	0,00	0,00
Operações de crédito não sujeitas ao limite para fins de contratação I (I)	0,00	0,00
<b>Externa</b>	<b>0,00</b>	<b>0,00</b>
Empéstimos	0,00	0,00
Aquisição Financiada de Bens e Arrendamento Mercantil Financeiro	0,00	0,00
Antecipações de Receitas pela Venda a Termo de Bens e Serviços	0,00	0,00
Assunção, Reconhecimento e Confissão de Dívidas (LRF, art. 29, § 1º)	0,00	0,00
Operações de crédito não sujeitas ao limite para fins de contratação I (I)	0,00	0,00
<b>TOTAL (I)</b>	<b>188.174,67</b>	<b>333.924,96</b>
<b>APURACÃO DO CUMPRIMENTO DOS LIMITES</b>	<b>VALOR</b>	<b>% SOBRE A RCL</b>
RECEITA CORRENTE LÍQUIDA - RCL (IV)	34.300.934,33	
(-) Transferências obrigatórias da União relativas às emendas individuais (§ 1º, art. 166-A da CF) (V)	0,00	
RECEITA CORRENTE LÍQUIDA AJUSTADA PARA CÁLCULO DOS LIMITES DE ENDEVIDAMENTO (VI) = (IV - V)	34.300.934,33	
OPERAÇÕES VEDADAS (VIII)	0,00	0,00%
TOTAL CONSIDERADO PARA FINS DA APURACÃO DO CUMPRIMENTO DO LIMITE (VIII) = (III + VII - Ia - IIa)	333.924,96	0,97%
LIMITE GERAL DEFINIDO POR RESOLUÇÃO DO SENADO FEDERAL PARA AS OPERAÇÕES DE CRÉDITO INTERNAS E EXTERNAS (16,00%)	5.488.149,49	16,00%
LIMITE DE ALERTA (inciso III do §1º do art. 59 da LRF) -< 14,40%>	4.939.334,54	14,40%
OPERAÇÕES DE CRÉDITO POR ANTECIPAÇÃO DA RECEITA ORÇAMENTÁRIA	0,00	0,00%
LIMITE DEFINIDO POR RESOLUÇÃO DO SENADO FEDERAL PARA AS OPERAÇÕES DE CRÉDITO POR ANTECIPAÇÃO DA RECEITA ORÇAMENTÁRIA (7,00%)	2.401.065,40	7,00%





MUNICÍPIO DE SANTA TERESINHA  
RELATÓRIO DE GESTÃO FISCAL  
DEMONSTRATIVO DAS OPERAÇÕES DE CRÉDITO  
ORÇAMENTOS FISCAL E DA SEGURIDADE SOCIAL  
JANEIRO A DEZEMBRO DE 2021

RGF - ANEXO 4 (LRF, art. 55, inciso I, alínea "d" e inciso III alínea "c")

R\$ 1,00

OUTRAS OPERAÇÕES QUE INTEGRAM A DÍVIDA CONSOLIDADA	VALOR REALIZADO	
	No Quadrimestre de Referência	Até o Quadrimestre de Referência (a)
Parcelamentos de Dívidas	0,00	0,00
Tributos	0,00	0,00
Contribuições Previdenciárias	0,00	0,00
FGTS	0,00	0,00
Operações de reestruturação e recomposição do principal de dívidas	0,00	0,00

1 Conforme Manual de Instrução de Pleitos - MIP SIN/COPEM, essas operações podem ser contratadas mesmo que não haja margem disponível nos limites. No entanto, uma vez contratadas, os fluxos de tais operações terão seus efeitos contabilizados para fins da contratação de outras operações de crédito.

Notas:

AGNALDO FIGUEIREDO ANDRADE  
PREFEITO

ESTEVAM AZEVEDO ANDRADE  
SECRETÁRIO DA FAZENDA

DINALVA DE OLIVEIRA LIMA MOTA  
CONTADOR(A) CRC.024829/BA

HIGOR SANTOS DE ALMEIDA  
CONTROLADORA

Demonstrativo da Disponibilidade de Caixa e dos Restos a Pagar



MUNICÍPIO DE SANTA TERESINHA  
RELATÓRIO DE GESTÃO FISCAL  
DEMONSTRATIVO DA DISPONIBILIDADE DE CAIXA E DOS RESTOS A PAGAR  
ORÇAMENTOS FISCAL E DA SEGURIDADE SOCIAL  
JANEIRO A DEZEMBRO DE 2021

RGF - ANEXO 5 (LRF, art. 55, inciso III, alínea "c")

R\$ 1,00

R\$ 1,00

IDENTIFICAÇÃO DOS RECURSOS	OBRIGAÇÕES FINANCEIRAS						INSUFICIÊNCIA FINANCEIRA VERIFICADA NO CONSÓRCIO PÚBLICO	DISPONIBILIDADE DE CAIXA LÍQUIDA (ANTES DA INSCRIÇÃO EM RESTOS A PAGAR NÃO PROCESSADOS DO EXERCÍCIO)	RESTOS A PAGAR EMPENHADOS E NÃO LIQUIDADOS DO EXERCÍCIO	EMPENHOS NÃO LIQUIDADOS CANCELADOS (NÃO INSCRITOS POR INSUFICIÊNCIA FINANCEIRA)	DISPONIBILIDADE DE CAIXA LÍQUIDA (APÓS A INSCRIÇÃO EM RESTOS A PAGAR NÃO PROCESSADOS DO EXERCÍCIO)		
	Restos a Pagar Liquidados e Não Pagos		Restos a Pagar Empenhados e Não Liquidados de Exercícios Anteriores	Demais Obrigações Financeiras	(f)	(g) = (a) - (b) + (c) + (d) - (e)						(h)	(i) = (g) - (h)
	De Exercícios Anteriores	Do Exercício											
	(a)	(b)	(c)	(d)	(e)	(f)	(g)	(h)	(i)	(j) = (g) - (h)			
<b>TOTAL DOS RECURSOS NÃO VINCULADOS (I)</b>	<b>397.306,78</b>	<b>234.896,35</b>	<b>180.002,65</b>	<b>0,00</b>	<b>250.317,68</b>	<b>0,00</b>	<b>-267.909,88</b>	<b>0,00</b>	<b>0,00</b>	<b>-267.909,88</b>			
00 - Recursos Ordinários	397.306,78	234.896,35	180.002,65	-	250.317,68	-	(267.909,88)	-	-	(267.909,88)			
<b>TOTAL DOS RECURSOS VINCULADOS (II)</b>	<b>2.896.684,83</b>	<b>14.440,21</b>	<b>437.206,71</b>	<b>3.360,00</b>	<b>175.177,31</b>	<b>0,00</b>	<b>2.266.699,80</b>	<b>0,00</b>	<b>0,00</b>	<b>2.266.699,80</b>			
01 - Receitas de Impostos e Transferências de Impostos - Educação - 25%	80.609,16	-	53.572,24	-	75.431,70	-	(48.394,78)	-	-	(48.394,78)			
02 - Receitas de Impostos e Transferências de Impostos - Saúde - 15%	95.337,15	4.350,00	700,61	60,00	62.866,34	-	27.292,20	-	-	27.292,20			
04 - Contribuição ao Programa Ensino Fundamental - Salário Educação	56.521,94	-	-	-	-	-	56.521,94	-	-	56.521,94			
10 - FCBA - Fundo de Cultura do Estado da Bahia	668,58	-	-	-	-	-	668,58	-	-	668,58			
14 - Transferências de Recursos do Sistema Único de Saúde - SUS	76.249,66	-	86.042,94	2.300,00	(100.780,49)	-	88.687,21	-	-	88.687,21			
15 - Transferências de Recursos do Fundo Nacional de Desenvolvimento da Educação - FNDE	542.542,32	-	-	-	-	-	542.542,32	-	-	542.542,32			
16 - Contribuição de Intervenção do Domínio Econômico - CIDE	1.116,64	-	1.099,78	-	-	-	16,86	-	-	16,86			
18 (5) Transferências FUNDEF (70% E 30%)	930.751,14	10.090,21	293.714,61	1.000,00	131.518,79	-	494.427,53	-	-	494.427,53			
22 - Transferências de Convênios - Educação	-	-	-	-	-	-	-	-	-	-			
23 - Transferências de Convênios - Saúde	15.774,24	-	-	-	-	-	15.774,24	-	-	15.774,24			
24 - Transferências de Convênios - Outros (não relacionados à educação/saúde)	641.570,77	-	-	-	5.292,80	-	636.277,97	-	-	636.277,97			
28 - Fundo Estadual de Assistência Social - FEAS	5.104,87	-	-	-	635,25	-	4.469,62	-	-	4.469,62			
29 - Transferências de Recursos do Fundo Nacional de Assistência Social - FNAS	39.067,77	-	2.008,53	-	-	-	38.848,32	-	-	38.848,32			
30 - Transferências do Fundo de Investimento Econômico Social - FIES	0,06	-	-	-	-	-	0,06	-	-	0,06			
42 - Royalties Fundo Especial do Petróleo Compensação Financeira Exploração de Recursos Minerais	6.329,15	-	-	-	-	-	6.329,15	-	-	6.329,15			
44 - Custos Operacionais - Volumes Escolas/Colas do Pro-Sol	-	-	-	-	-	-	-	-	-	-			
55 - Transferência Especial da União	405.240,56	-	-	-	-	-	405.240,56	-	-	405.240,56			
90 - Operações de Crédito Internas	-	-	-	-	-	-	-	-	-	-			
91 - Operações de Crédito Externas	-	-	-	-	-	-	-	-	-	-			
92 - Alienação de Bens	0,02	-	-	-	-	-	0,02	-	-	0,02			
93 - Outros Recursos não Primários	-	-	-	-	-	-	-	-	-	-			
95 - Ação Judicial - FUNDEF Precatórios	-	-	-	-	-	-	-	-	-	-			
<b>TOTAL (II) = (I + II)</b>	<b>3.294.190,73</b>	<b>249.336,56</b>	<b>617.209,36</b>	<b>3.360,00</b>	<b>425.484,99</b>	<b>0,00</b>	<b>1.998.789,82</b>	<b>0,00</b>	<b>0,00</b>	<b>1.998.789,82</b>			

REGIME PROPRIO DE PREVIDÊNCIA DOS SERVIDORES:

FONTE: Sistema RGF, Unidade Responsável: Departamento de Contabilidade Geral / Emitido em: 27/01/2022 08:56:30

MOEMA ISABEL GRAMACHO  
PREFEITA MUNICIPAL

LUIZ ANTONIO DE SOUZA  
SECRETARIO DA FAZENDA

LESSIVALDO DIAS DA SILVA  
CONTADOR CRC- 021298/O-6 BA

APIO VINAGRE NASCIMENTO  
CONTROLADOR

Tabela 7 - Demonstrativo Simplificado do Relatório de Gestão Fiscal



MUNICÍPIO DE SANTA TERESINHA  
RELATÓRIO DE GESTÃO FISCAL  
DEMONSTRATIVO SIMPLIFICADO DO RELATÓRIO DE GESTÃO FISCAL  
ORÇAMENTOS FISCAL E DA SEGURIDADE SOCIAL  
JANEIRO A DEZEMBRO DE 2021

LRF, art. 48 - Anexo 6

RS 1,00

RECEITA CORRENTE LÍQUIDA	VALOR ATÉ O QUADRIMESTRE	
Receita Corrente líquida		RS 34.300.934,33
Receita Corrente líquida Ajustada para Cálculo dos Limites de Endividamento		RS 34.300.934,33
Receita Corrente líquida Ajustada para Cálculo dos Limites da Despesa com Pessoal		RS 34.300.934,33
DESPESA COM PESSOAL	VALOR	% SOBRE A RCL
Despesa Total com Pessoal - DTP	18.428.230,12	53,73%
Limite Máximo (incisos I, II e III, art. 20 da LRF) - <54%>	18.522.504,54	54,00%
Limite Prudencial (parágrafo único, art. 22 da LRF) - <51,30%>	17.596.379,31	51,30%
Limite de Alerta (inciso II do §1º do art. 59 da LRF) - <48,60%>	16.670.254,08	48,60%
DÍVIDA CONSOLIDADA	VALOR	% SOBRE A RCL
Dívida Consolidada Líquida	23.481.098,65	68,46%
Limite Definido por Resolução do Senado Federal	41.161.121,20	120,00%
GARANTIAS DE VALORES	VALOR	% SOBRE A RCL
Total das Garantias Concedidas	0,00	0,00%
Limite Definido por Resolução do Senado Federal	7.546.205,55	22,00%
OPERAÇÕES DE CRÉDITO	VALOR	% SOBRE A RCL
Operações de Crédito Internas e Externas	333.924,96	0,97%
Operações de Crédito por Antecipação da Receita	0,00	0,00%
Limite Definido pelo Senado Federal para Operações de Crédito Externas e Internas	5.488.149,49	16,00%
Limite Definido pelo Senado Federal para Operações de Crédito por Antecipação da Receita	2.401.065,40	7,00%
RESTOS A PAGAR	RESTOS A PAGAR EMPENHADOS E NÃO LIQUIDADOS DO EXERCÍCIO	DISPONIBILIDADE DE CAIXA LÍQUIDA (APÓS A INSCRIÇÃO EM RESTOS A PAGAR NÃO PROCESSADOS DO EXERCÍCIO)
Valor Total	0,00	1.998.789,82

AGNALDO FIGUEIREDO ANDRADE  
PREFEITO

ESTEVAM AZEVEDO ANDRADE  
SECRETARIO DA FAZENDA

DINALVA DE OLIVEIRA LIMA MOTA  
CONTADOR(A) CRC.024829/BA

HIGOR SANTOS DE ALMEIDA  
CONTROLADORA